

# O CENÁRIO DA INADIMPLÊNCIA E RENEGOCIAÇÃO DE DÍVIDAS NO BRASIL

# O CENÁRIO DA INADIMPLÊNCIA NO BRASIL



# RETRATO ATUAL

Números - JAN/23

**70,1 MM**

Inadimplentes

**252,1 MM**

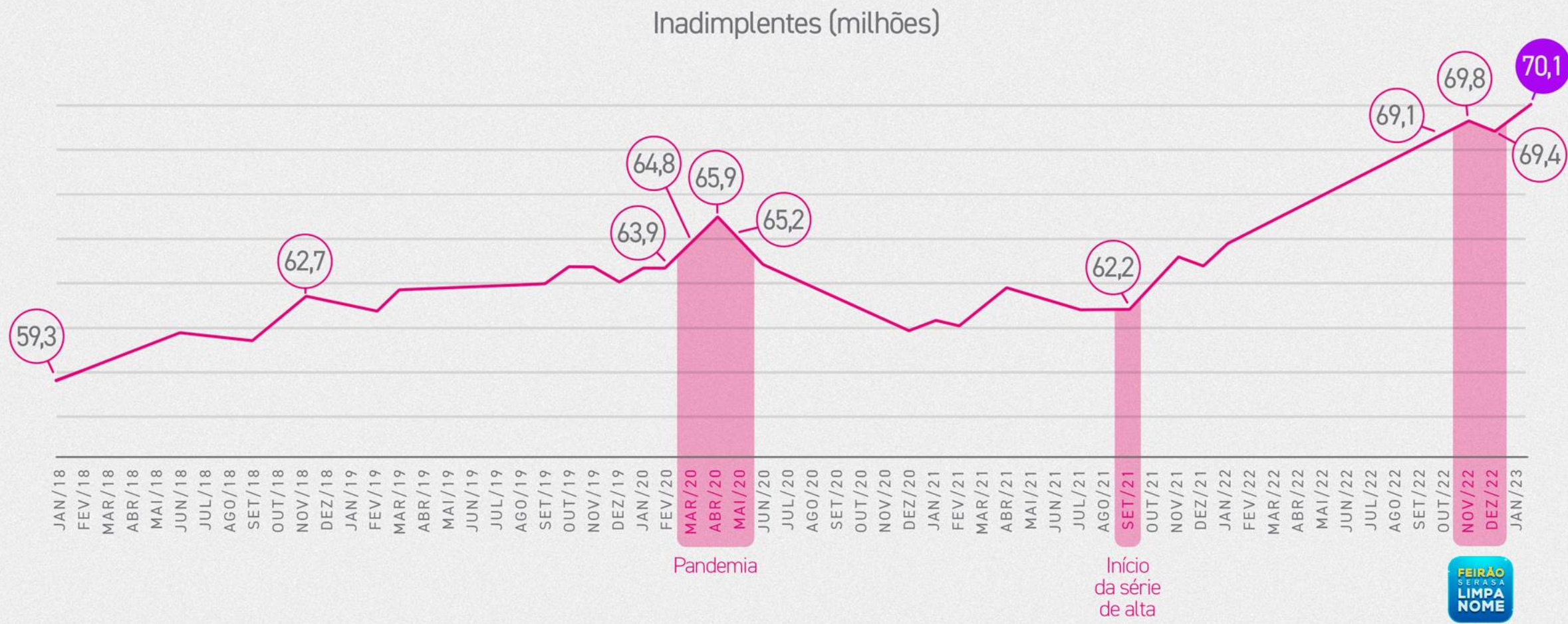
de dívidas

**R\$ 323,3 Bi**

em dívidas negativadas



# O número de inadimplentes no Brasil **creceu 10,8 milhões** de pessoas nos **últimos 5 anos**

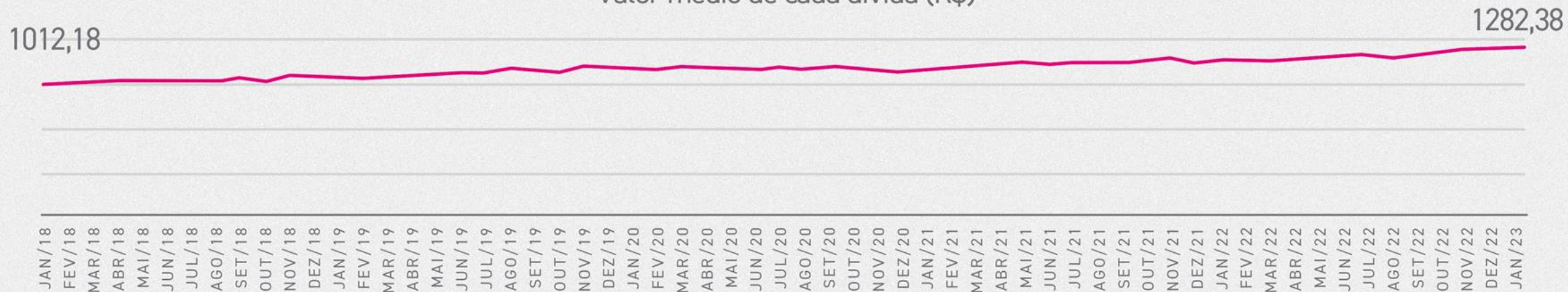


# Inadimplentes 2021 x 2022

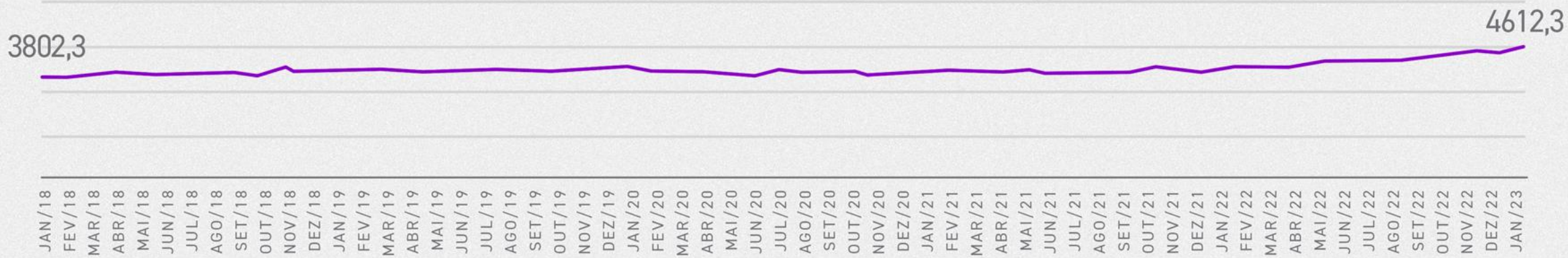


# Em 5 anos, dívidas também ficaram **27% mais caras**

Valor médio de cada dívida (R\$)



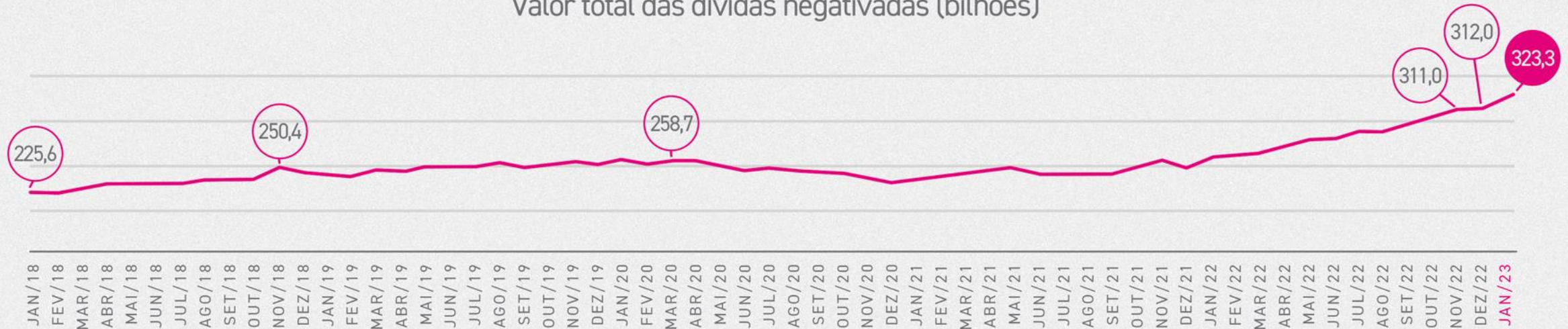
Valor médio das dívidas por inadimplente (R\$)



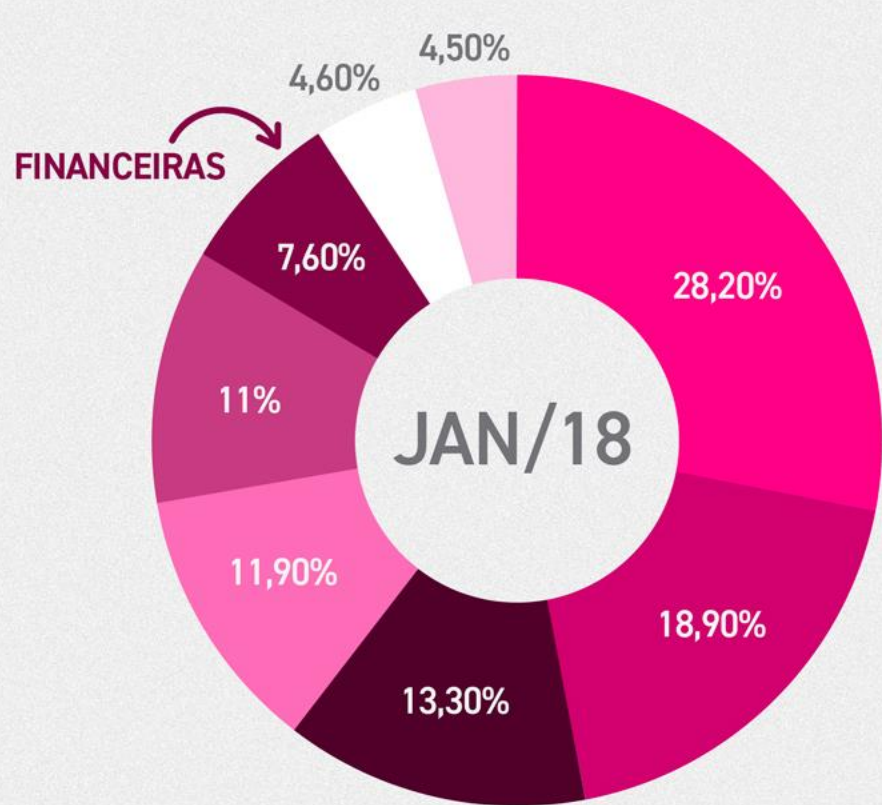
O valor total das dívidas negativadas **creceu 43%** no mesmo período e atualmente ultrapassou os **R\$ 323 bilhões**

O valor é equivalente ao 6º maior PIB entre os Estados brasileiros

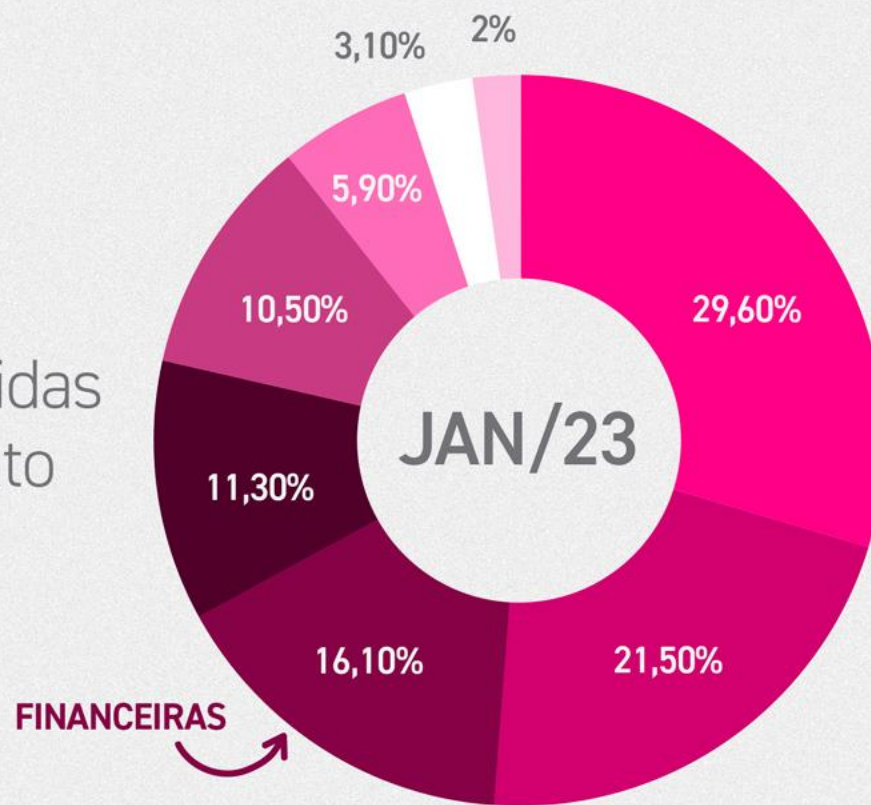
Valor total das dívidas negativadas (bilhões)



As dívidas com Bancos e Cartões representam a maioria, mas as dívidas financeiras foram as que mais cresceram



Principais dívidas por segmento



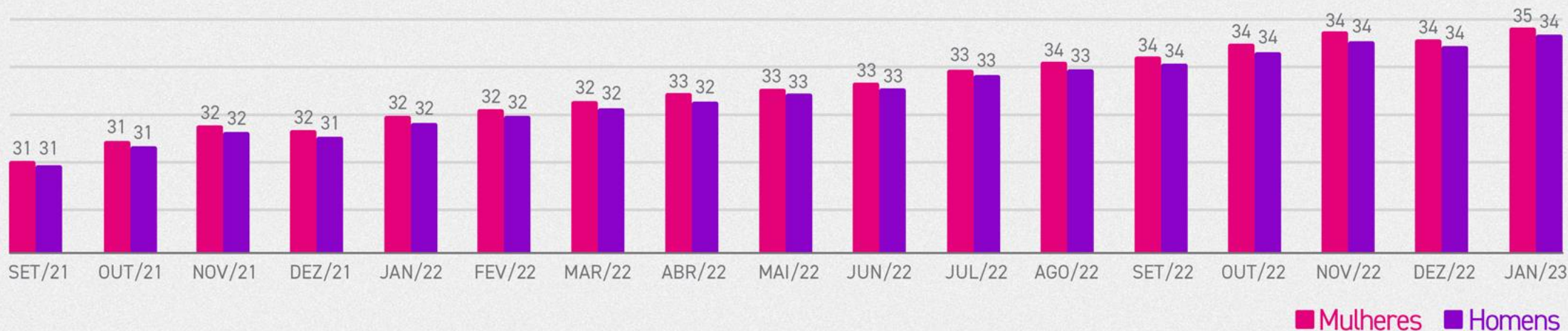
LEGENDA

- BANCOS E CARTÕES
- FINANCEIRAS
- SERVIÇOS
- OUTROS
- UTILITIES
- VAREJO
- TELEFONIA
- SECURITIZADORAS

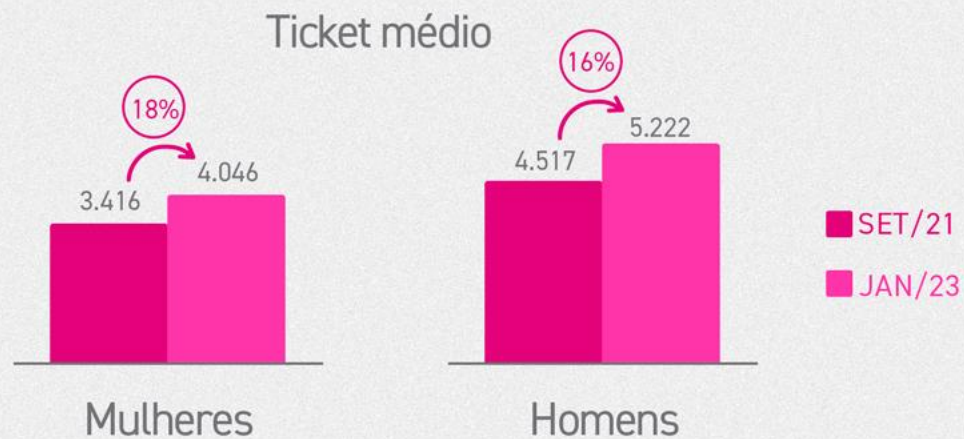


## AMBOS OS SEXOS FORAM IMPACTADOS PELA ALTA DA INADIMPLÊNCIA

Quantidade de inadimplentes em milhões

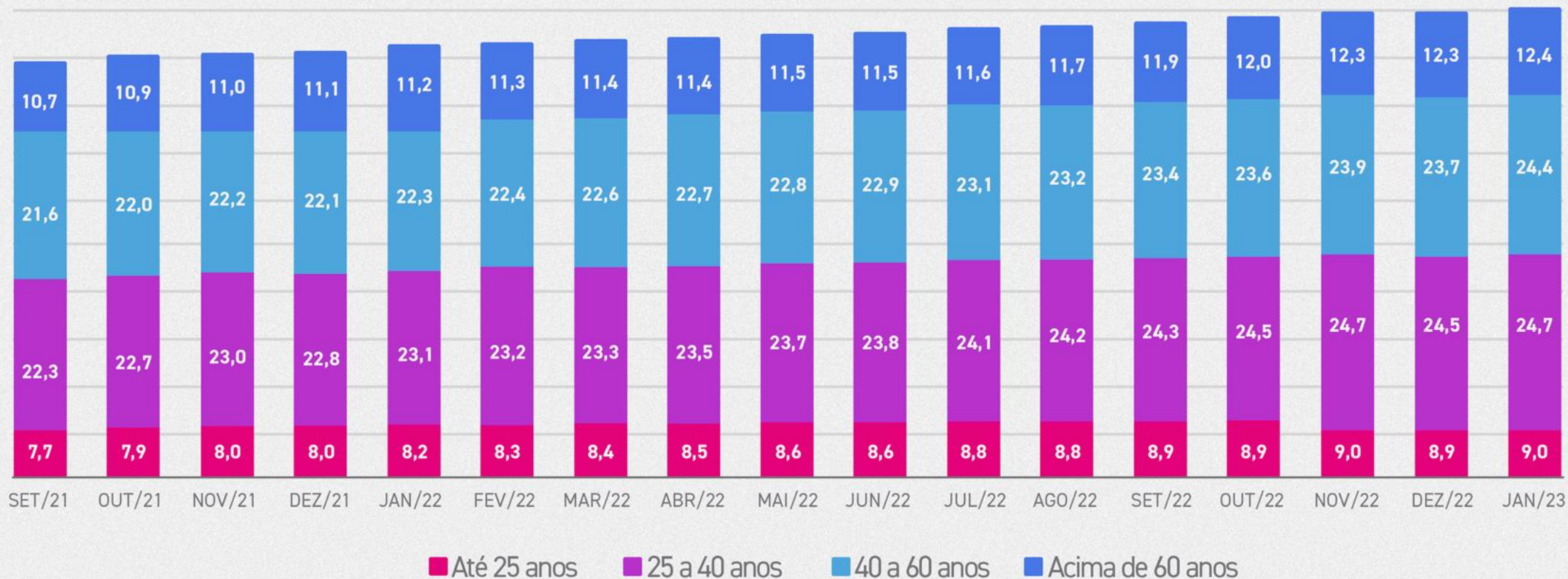


## PORÉM, AS DÍVIDAS DAS MULHERES CRESCERAM MAIS NESTE PERÍODO

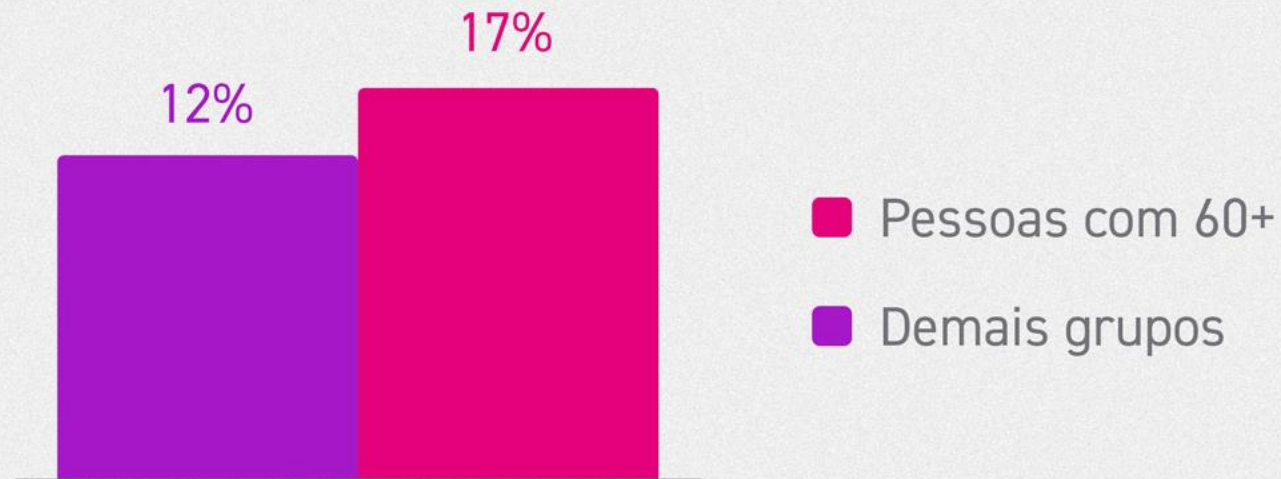


# A ALTA DA INADIMPLÊNCIA TAMBÉM AFETOU TODAS AS FAIXAS ETÁRIAS

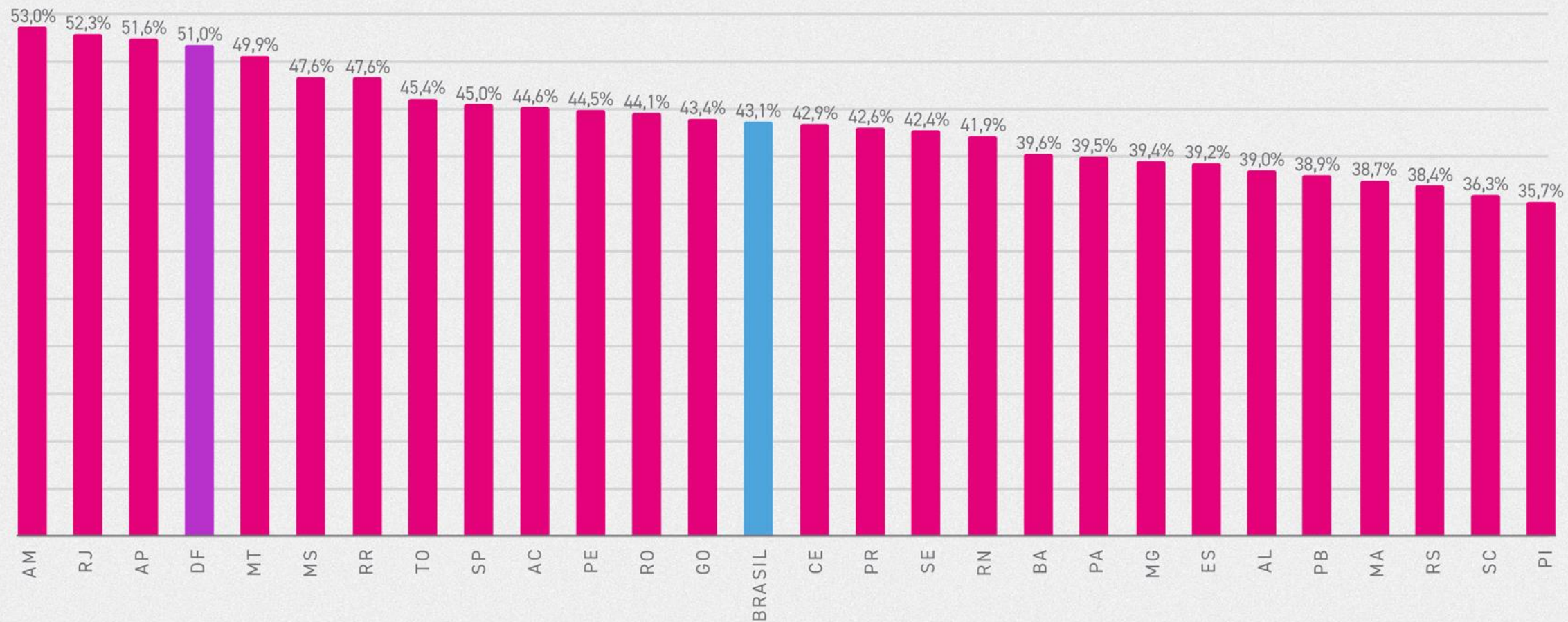
Volume de inadimplentes por idade (milhões)



PORÉM, AS **PESSOAS COM 60+** FORAM AS QUE MAIS CRESCERAM EM PARTICIPAÇÃO ENTRE OS INADIMPLENTES.



# REPRESENTATIVIDADE DOS INADIMPLENTES NA POPULAÇÃO ADULTA POR ESTADO



# VALOR MÉDIO DAS DÍVIDAS POR ESTADO

Dívida média por inadimplentes (R\$)



# DESTAQUES

- Recorde histórico da quantidade de consumidores negativados
- Inflação e juros altos como fatores econômicos principais por trás deste movimento
- Aumento da participação da mulheres e dos idosos no total da inadimplência
- Algumas UFs já estão com mais de 50% da população adulta inadimplente
- Aumento dos bancos/cartões/financeiras no total da inadimplência
- Momento de baixa da inflação é favorável para a busca de soluções que melhorem a saúde financeira do brasileiro



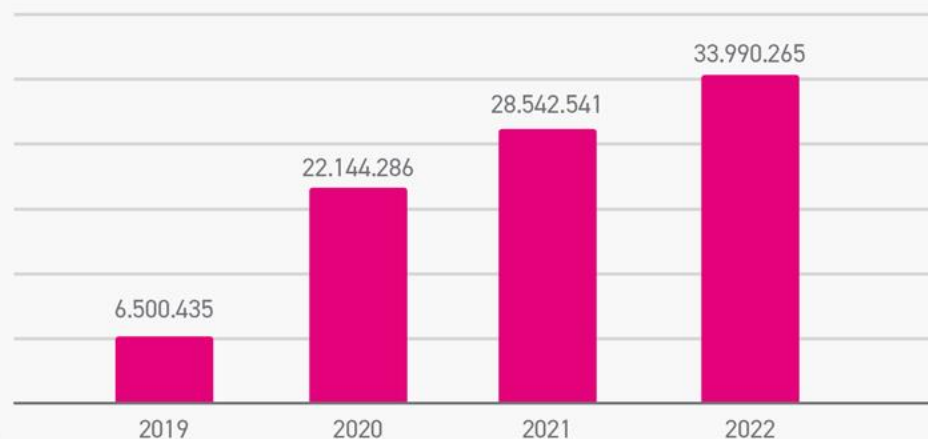
**FEIRÃO SERASA LIMPA NOME**



# CADA VEZ MAIS BRASILEIROS UTILIZAM A SERASA PARA ORGANIZAR A SUA VIDA FINANCEIRA



## Número de negociações



## Descontos concedidos





# A SERASA FAZ O MAIOR EVENTO DE NEGOCIAÇÃO DE DÍVIDAS DO BRASIL



Feirão Serasa Limpa Nome (NOV/22)



**+8,4M**

Acordos Fechados

**+5M**

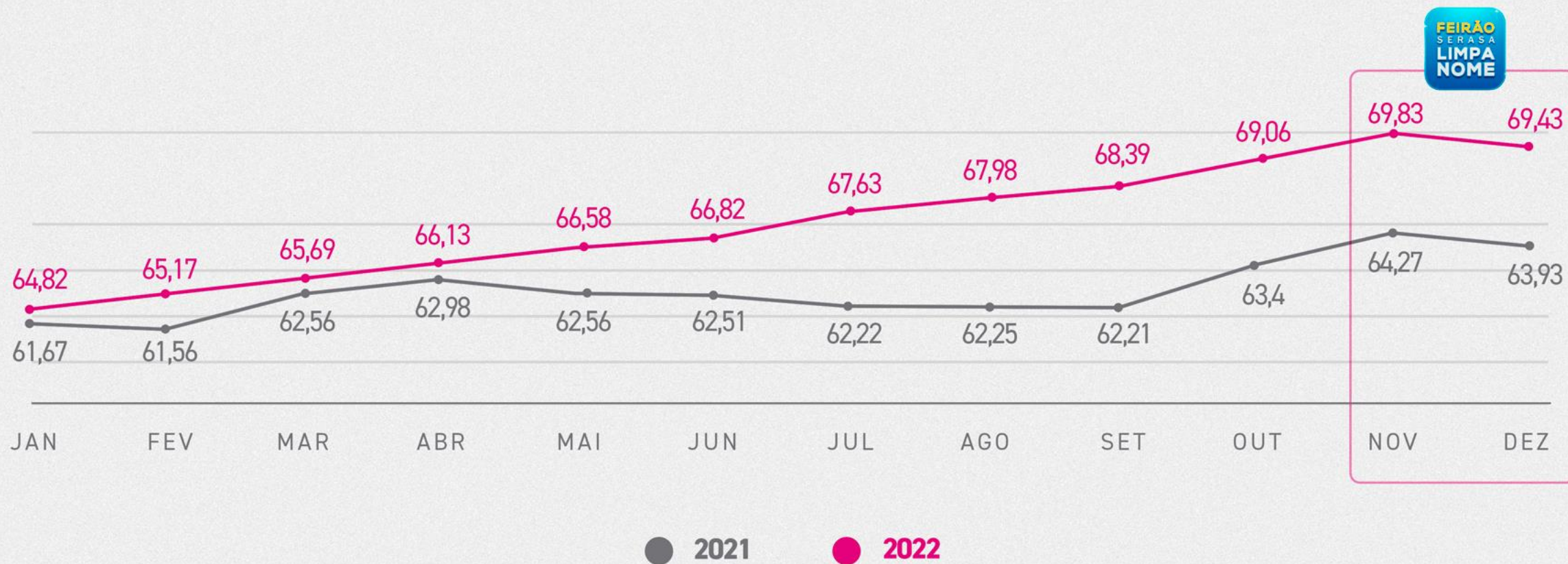
Consumidores negociaram

**+R\$ 20 bilhões**

Valor total de descontos



# O impacto positivo do Feirão



# FEIRÃO SERASA LIMPA NOME

27 de fevereiro a 31 de março 2023

# 425

Empresas Parceiras

## 107 MM

Consumidores com ofertas

## 365 MM

Ofertas Disponíveis

## PIX

Baixa de negativação Instantânea

## Até 99%

De desconto



## CANAIS PARA NEGOCIAÇÃO



Site:  
[www.serasalimpanome.com.br](http://www.serasalimpanome.com.br)




Telefone  
0800 591 1222



Whatsapp  
(11) 99575-2096



Baixe grátis o App





# Pela 1ª vez a tenda do Feirão chega a Brasília



## SERVIÇO

- De 28/02 a 04/03
- Das 8h às 18h
- Terminal Rodoviário do Plano Piloto

## CANAIS DIGITAIS

App   | [serasalimpanome.com.br](https://serasalimpanome.com.br) 



**OBRIQADQ!**

