



MAPA
SERASA
CRÉDITO



O QUE É?

Levantamento mensal da Serasa que apresenta o **cenário do crédito no Brasil** a partir de dados da plataforma **Serasa Crédito** e da pesquisa mensal **Perspectivas de Crédito**.

VOCÊ VAI ENCONTRAR:

- Variação mês a mês da **busca** por crédito
- **Perfil dos consumidores** que buscam por crédito
- **Motivadores** para a busca de cada tipo de crédito
- **Taxas** relacionadas a cada modalidade



VOLUME DE SIMULAÇÕES NO SERASA CRÉDITO

VARIAÇÃO PERCENTUAL EM RELAÇÃO AO MÊS ANTERIOR

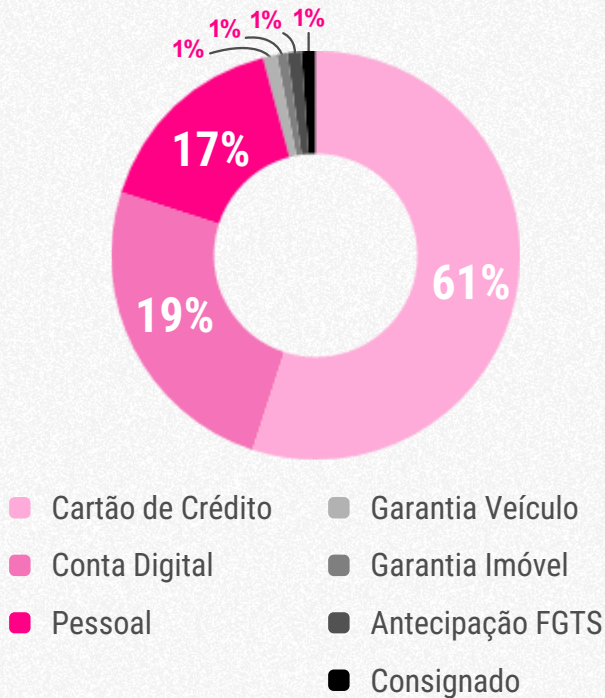


PERFIL DE CONSUMIDORES QUE BUSCAM POR CRÉDITO

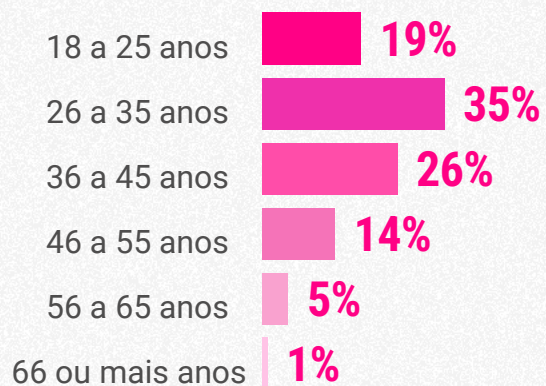
GÊNERO



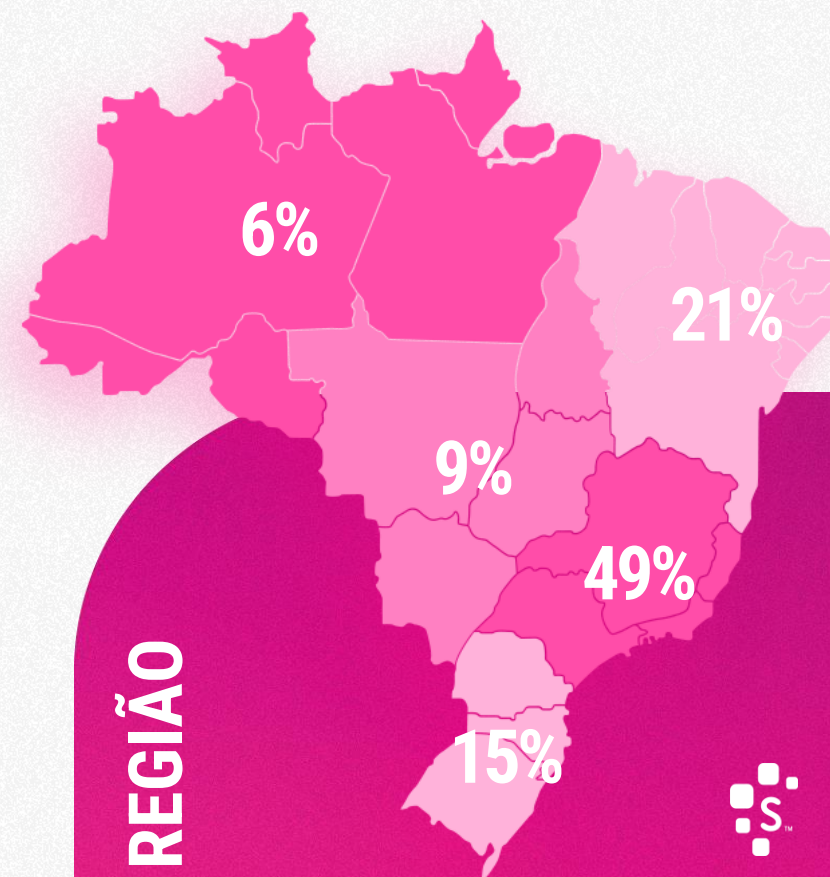
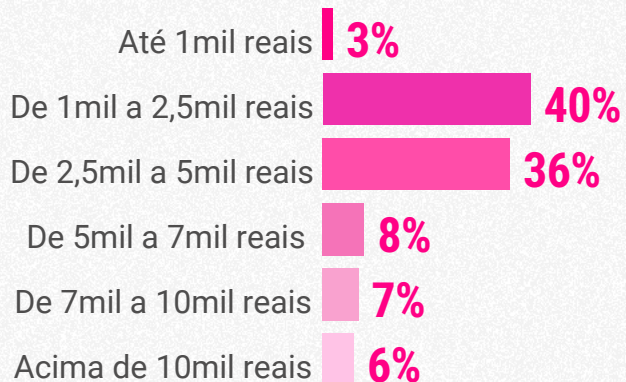
DISTRIBUIÇÃO POR PRODUTO



FAIXA ETÁRIA

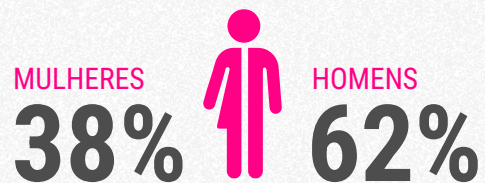


RENDA INFORMADA



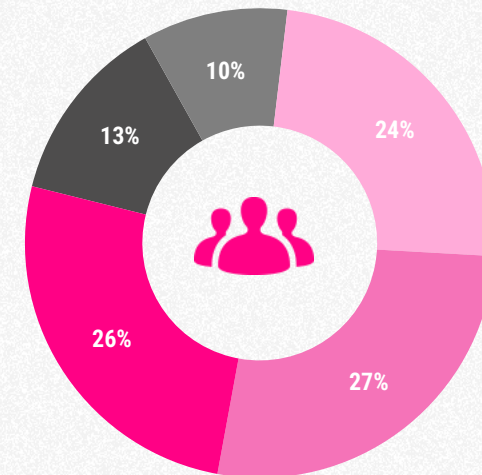
INFORMAÇÕES TÉCNICAS DA PESQUISA

GÊNERO

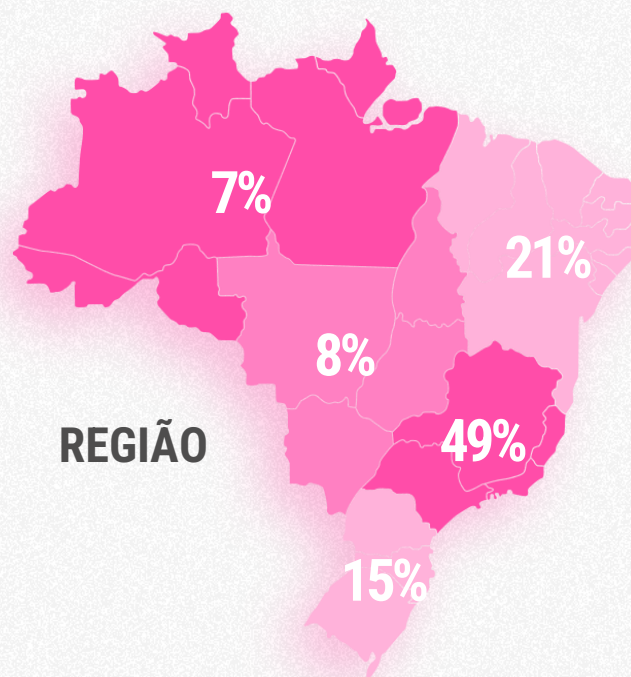


IDADE

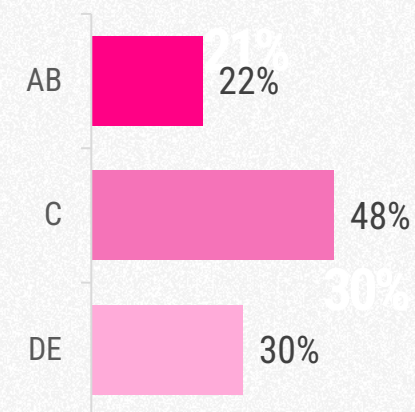
- De 18 a 25 anos
- De 26 a 30 anos
- De 31 a 40 anos
- De 41 a 50 anos
- De 51 anos ou mais



3.460
entrevistas online



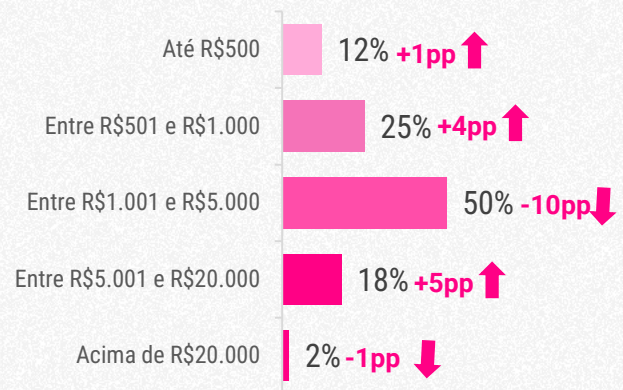
CLASSE SOCIAL*



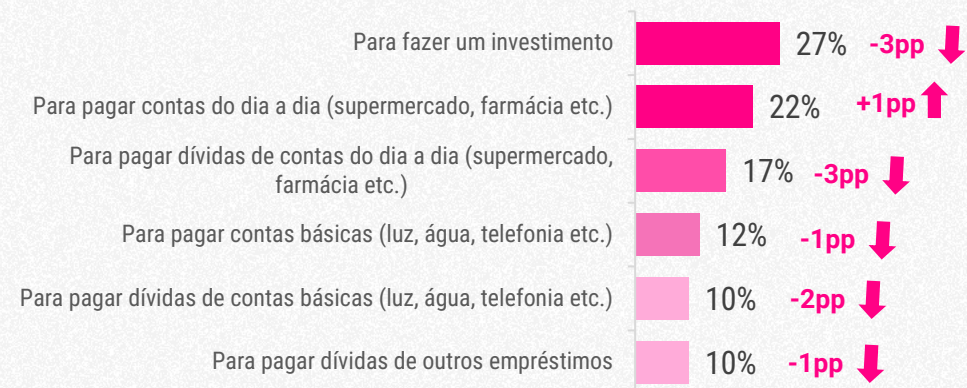
*CRITÉRIO DE RENDA FAMILIAR

CARTÃO DE CRÉDITO

Valor simulado



Finalidade do crédito



FONTE: PESQUISA PERSPECTIVAS DE CRÉDITO – ABRIL DE 2024

Ofertas de Limite

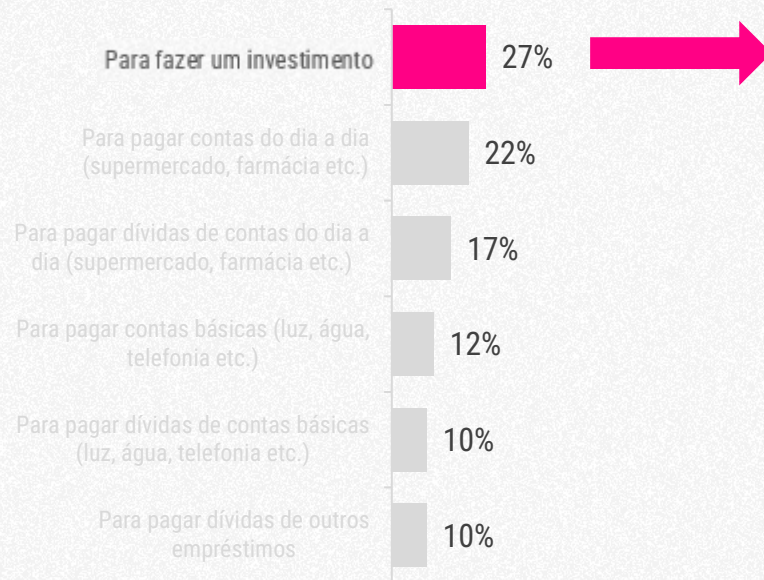
Limite (R\$)		
Mínimo	Médio	Máximo
R\$ 300	R\$ 1.651	R\$ 7.000

FONTE: PLATAFORMA SERASA CRÉDITO – ABRIL DE 2024

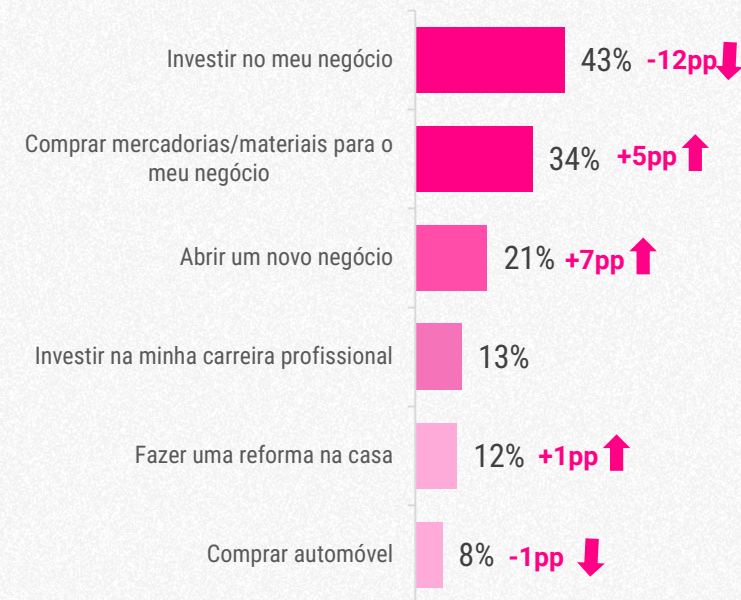


CARTÃO DE CRÉDITO

QUEM VAI FAZER INVESTIMENTO COM CRÉDITO

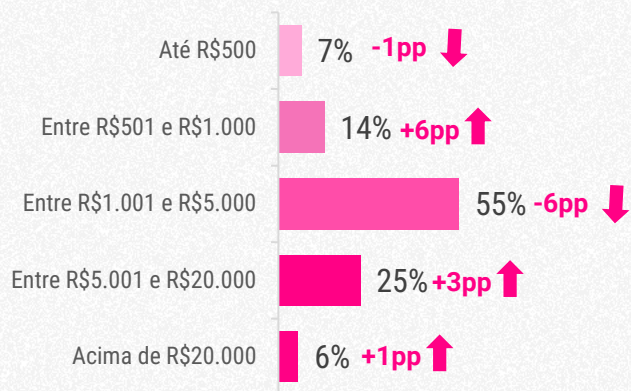


PRETENSÃO DE INVESTIMENTO

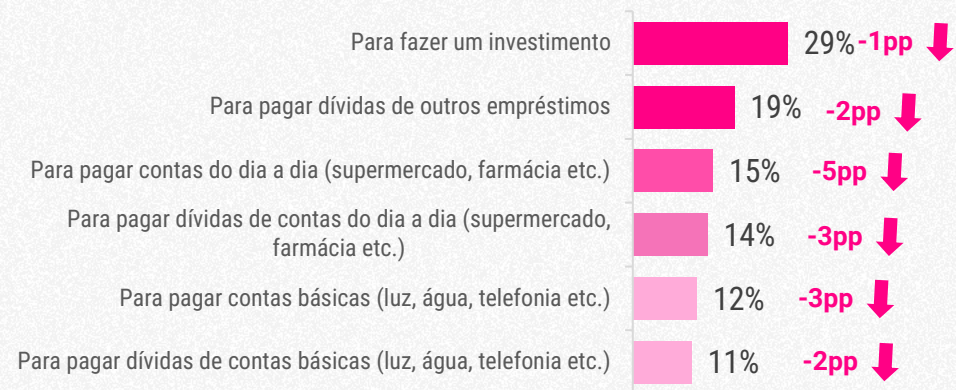


EMPRÉSTIMO PESSOAL

Valor simulado



Finalidade do crédito



FONTE: PESQUISA PERSPECTIVAS DE CRÉDITO – ABRIL DE 2024

Simulações – melhor opção

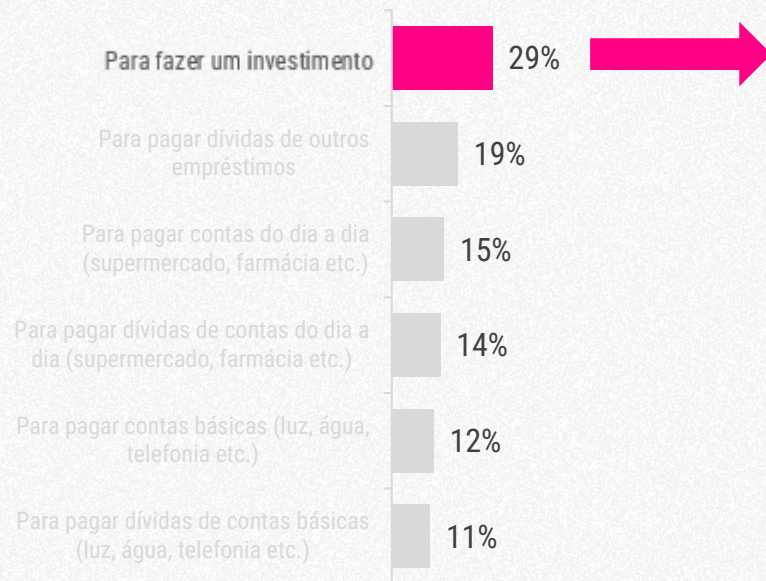
Faixa Simulação (R\$)	Taxa mensal (%)			CET mensal (%)			Prazo de Operação			Valor da Parcela Mensal
	Taxa Mínima	Taxa Média	Taxa Máxima	CET Mínima	CET Média	CET Máxima	Mínimo	Médio	Máximo	
R\$ 1.001 a R\$ 5.000	5,13%	15,60%	28,00%	8,87%	16,41%	29,96%	3 meses	8 meses	24 meses	R\$ 526

FONTE: PLATAFORMA SERASA CRÉDITO – ABRIL DE 2024

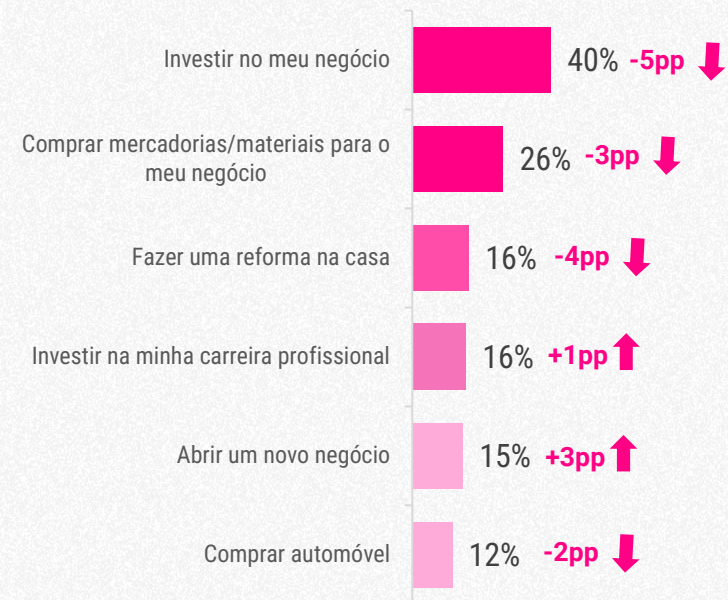


EMPRÉSTIMO PESSOAL

QUEM VAI FAZER INVESTIMENTO COM CRÉDITO

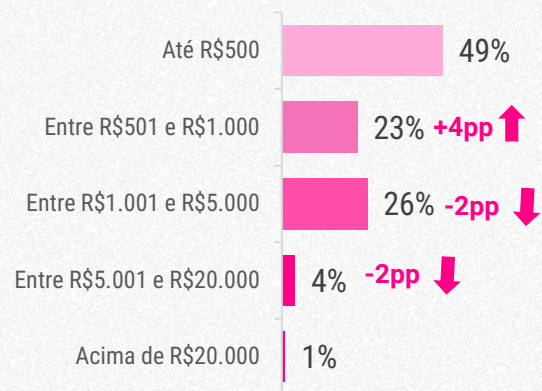


PRETENSÃO DE INVESTIMENTO

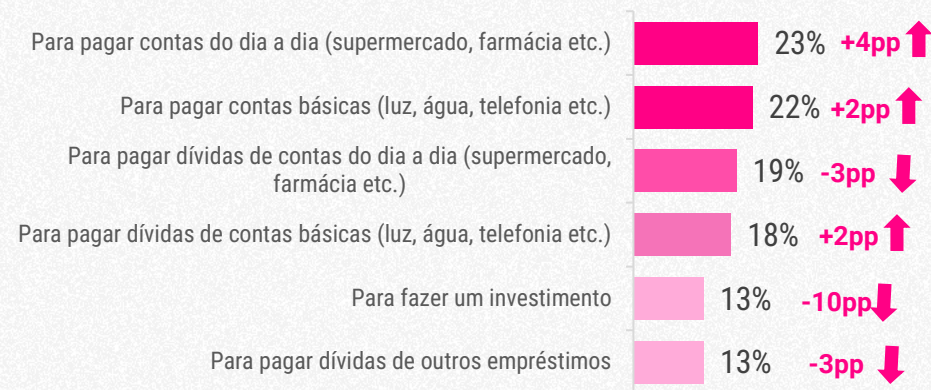


EMPRÉSTIMO COM ANTECIPAÇÃO DE FGTS

Valor simulado



Finalidade do crédito



FONTE: PESQUISA PERSPECTIVAS DE CRÉDITO – ABRIL DE 2024

Simulações – melhor opção

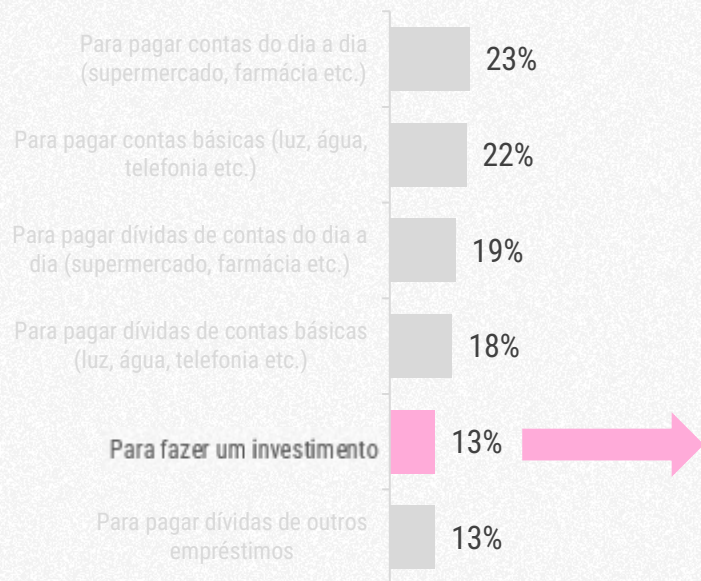
QUALQUER FAIXA DE VALOR DADO O RISCO DE CRÉDITO SER BAIXO PARA A INSTITUIÇÃO FINANCEIRA

FONTE: PLATAFORMA SERASA CRÉDITO – ABRIL DE 2024

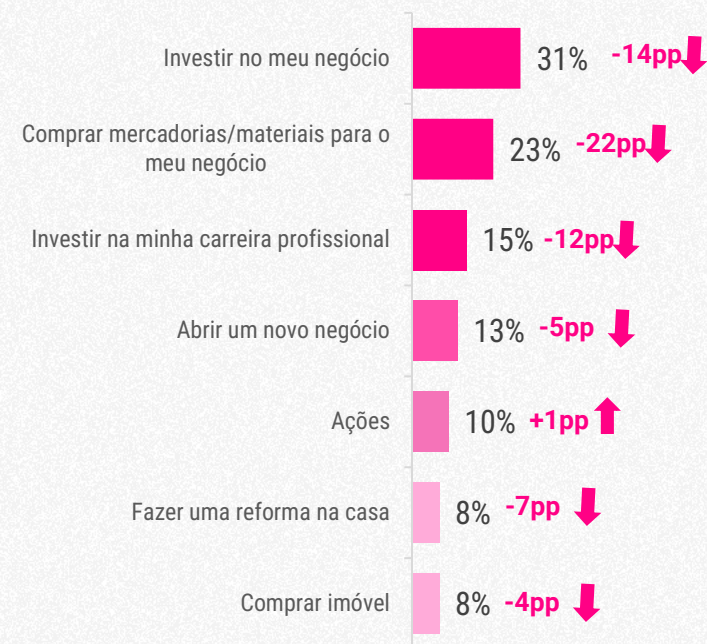


EMPRÉSTIMO COM ANTECIPAÇÃO DE FGTS

QUEM VAI FAZER INVESTIMENTO COM CRÉDITO



PRETENSÃO DE INVESTIMENTO

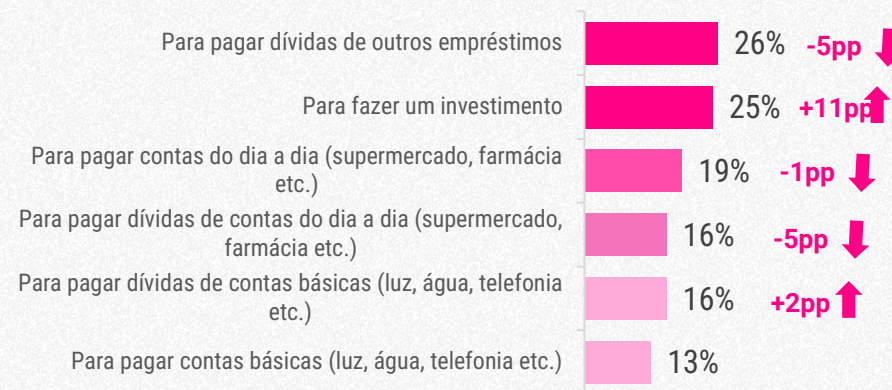


CRÉDITO CONSIGNADO

Valor simulado



Finalidade do crédito



FONTE: PESQUISA PERSPECTIVAS DE CRÉDITO – ABRIL DE 2024

Simulações – melhor opção

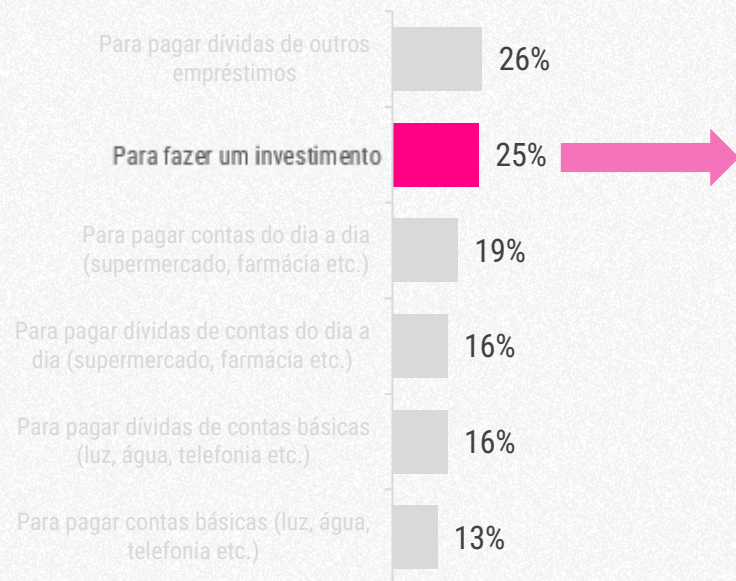
QUALQUER FAIXA DE VALOR DADO O RISCO DE CRÉDITO SER BAIXO PARA A INSTITUIÇÃO FINANCEIRA

FONTE: PLATAFORMA SERASA CRÉDITO – ABRIL DE 2024

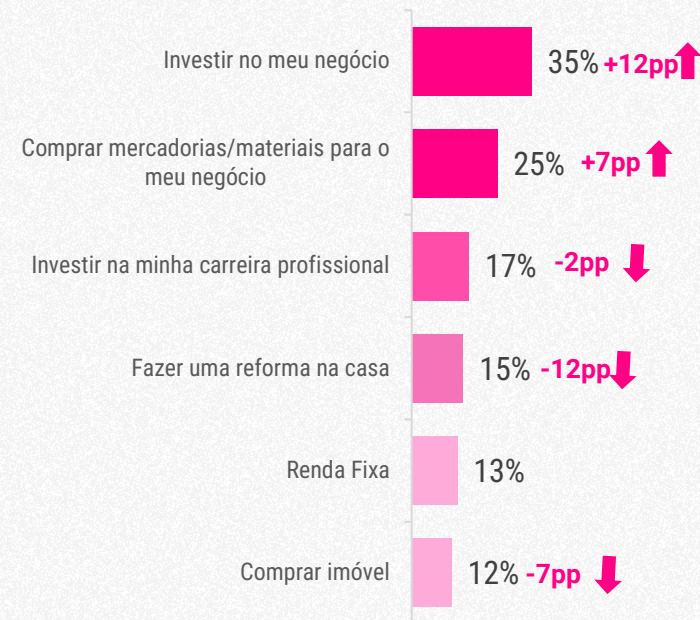


CRÉDITO CONSIGNADO

QUEM VAI FAZER INVESTIMENTO COM CRÉDITO

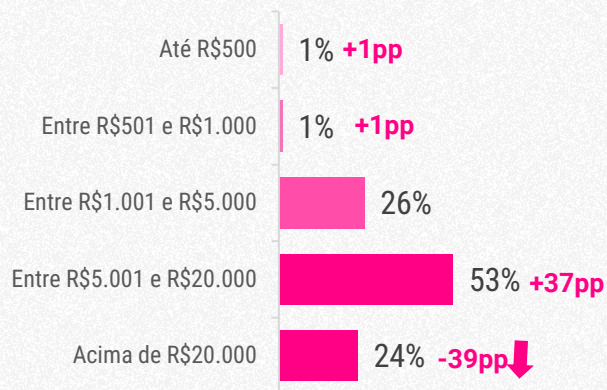


PRETENSÃO DE INVESTIMENTO

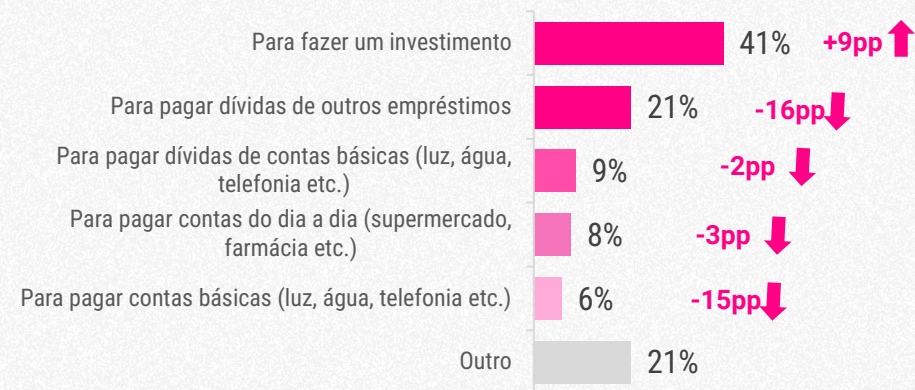


GARANTIA DE VEÍCULO

Valor simulado



Finalidade do crédito



FONTE: PESQUISA PERSPECTIVAS DE CRÉDITO – ABRIL DE 2024

Simulações – melhor opção

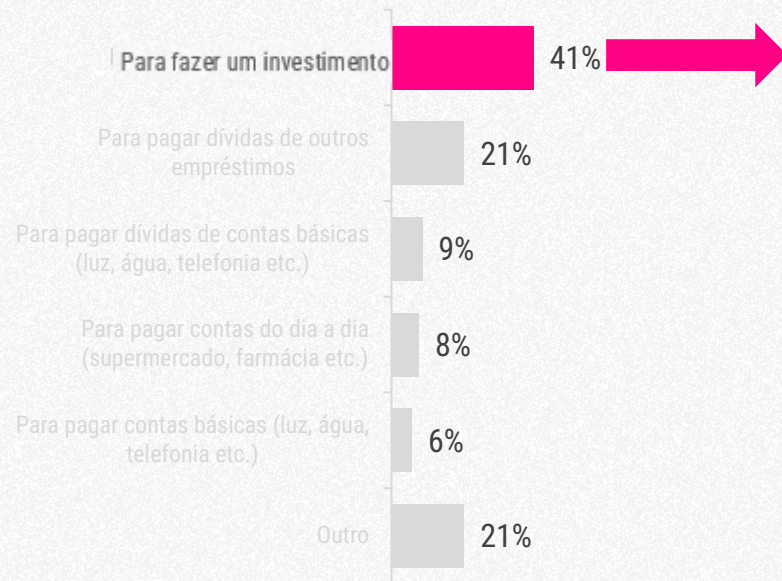
Faixa Simulação (R\$)	Taxa mensal (%)			CET mensal (%)			Prazo de Operação			Valor da Parcela Mensal
	Mínima	Média	Máxima	Mínima	Média	Máxima	Mínimo	Médio	Máximo	
De R\$ 5.001 a R\$ 20.000	1,69%	3,46%	3,81%	1,94%	3,94%	5,23%	6 meses	29 meses	60 meses	R\$ 990

FONTE: PLATAFORMA SERASA CRÉDITO – ABRIL DE 2024

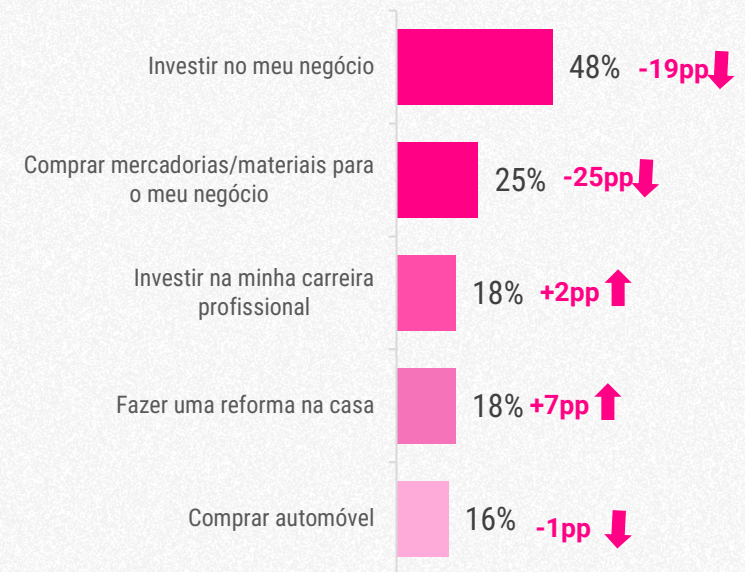


GARANTIA DE VEÍCULO

QUEM VAI FAZER INVESTIMENTO COM CRÉDITO

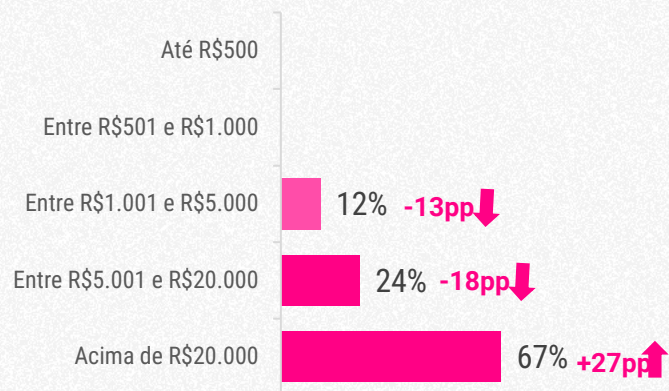


PRETENSÃO DE INVESTIMENTO

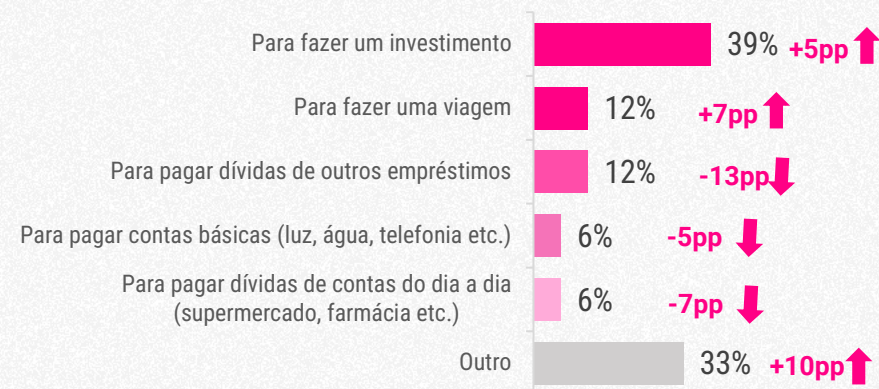


GARANTIA DE IMÓVEL

Valor simulado



Finalidade do crédito



FONTE: PESQUISA PERSPECTIVAS DE CRÉDITO – ABRIL DE 2024

Simulações – melhor opção

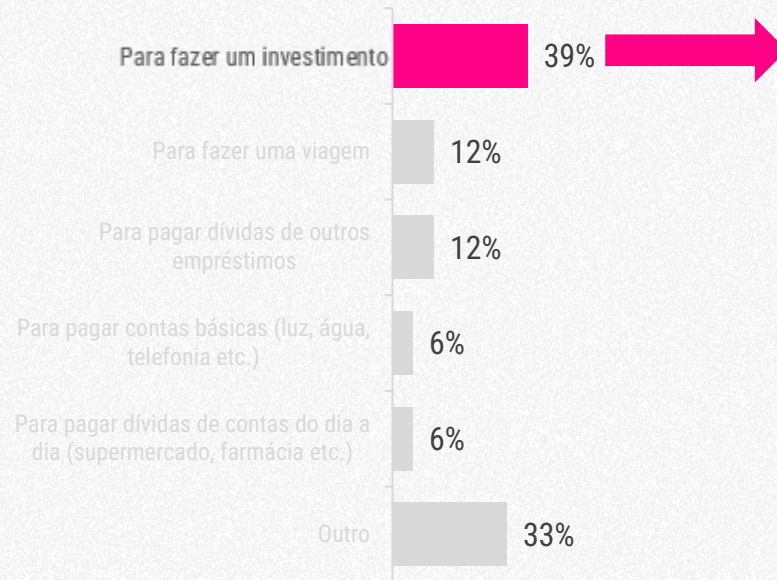
Faixa Simulação (R\$)	Taxa mensal (%)			CET mensal (%)			Prazo de Operação			Valor da Parcela Mensal
	Taxa Mínima	Taxa Média	Taxa Máxima	CET Mínima	CET Média	CET Máxima	Mínimo	Médio	Máximo	
R\$ 20.001 ou mais	1,05%	1,14%	1,33%	1,35%	2,38%	15,00%	10 meses	95 meses	240 meses	R\$ 3.092

FONTE: PLATAFORMA SERASA CRÉDITO – ABRIL DE 2024

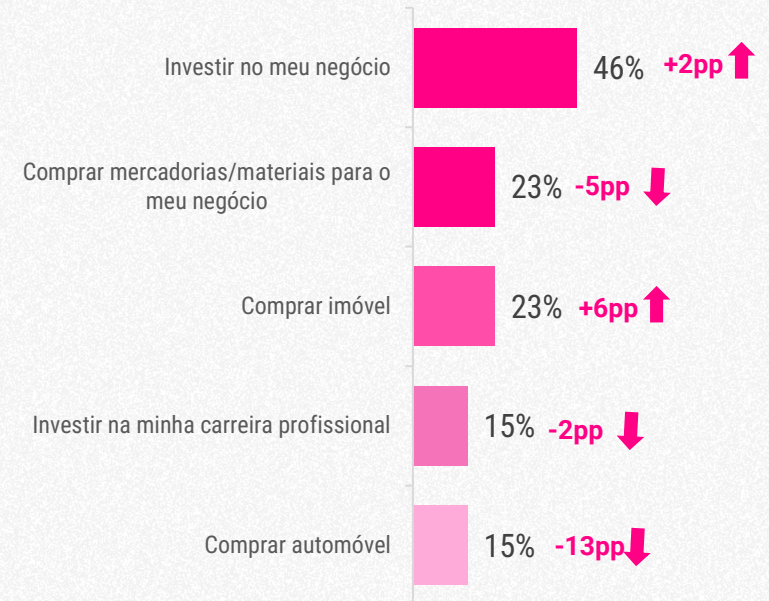


GARANTIA DE IMÓVEL

QUEM VAI FAZER INVESTIMENTO COM CRÉDITO



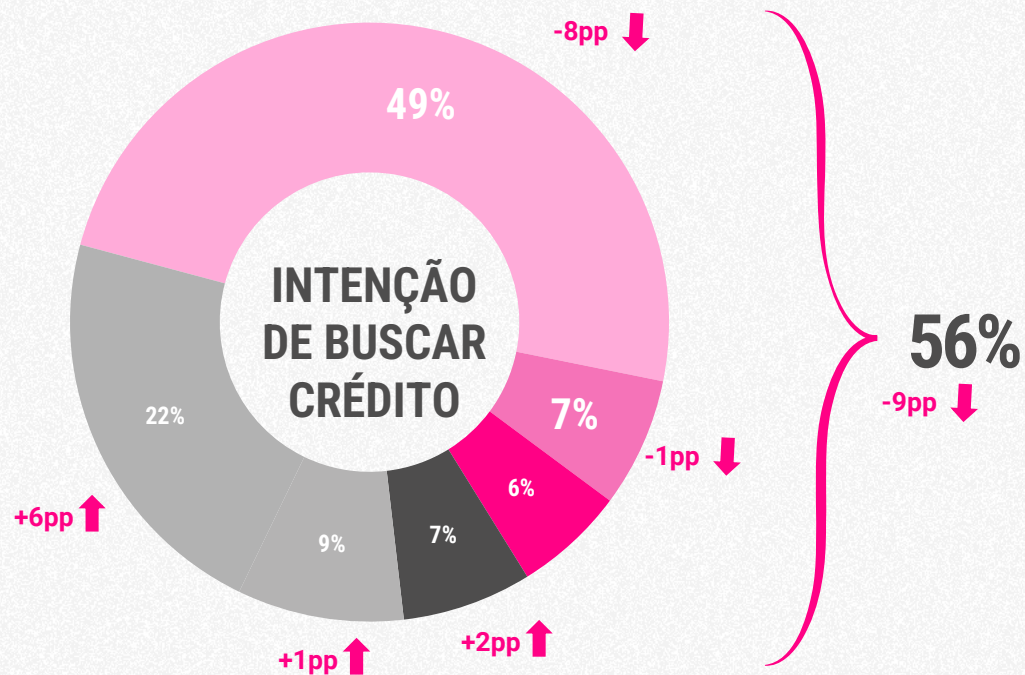
PRETENSÃO DE INVESTIMENTO



*Devido a base menor que 30, esses dados devem ser analisados de forma indicativa.

INTENÇÃO DE BUSCA DE CRÉDITO

- Sim, no próximo mês
- Sim, nos próximos 2 meses
- Sim, nos próximos 3 meses
- Sim, nos próximos 6 meses
- Sim, daqui mais de 6 meses
- Não pretendo buscar crédito



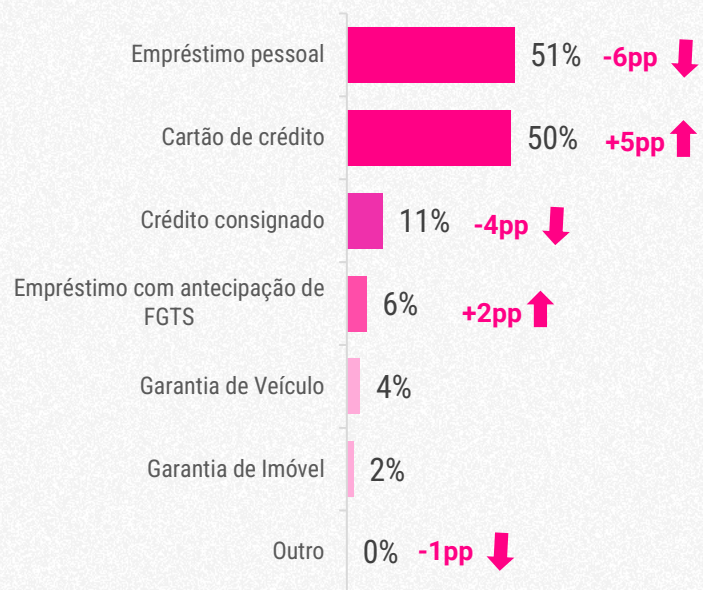
6 em cada 10

consumidores afirmam que devem buscar por crédito extra nos próximos 2 meses.

PERSPECTIVAS DE CRÉDITO

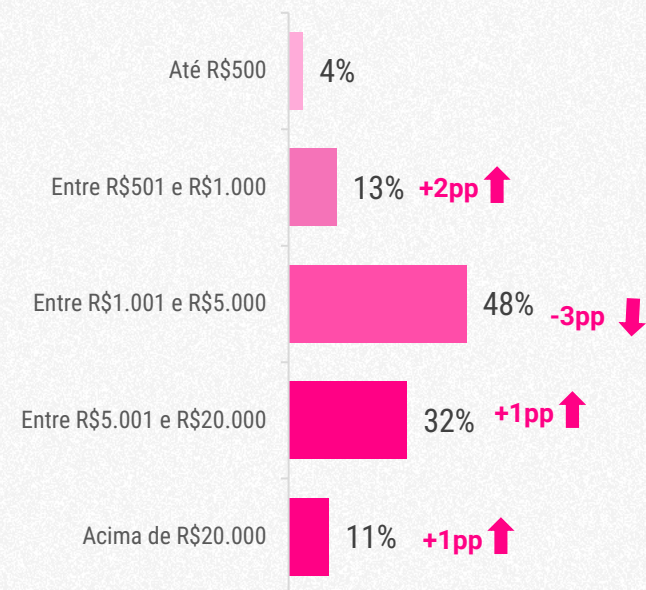
Entre quem pretende buscar um crédito nos próximos 2 meses, o **empréstimo pessoal e o cartão de crédito** têm maior destaque.

Tipo de crédito



O valor do crédito extra pretendido para os próximos meses se concentra na faixa entre **R\$ 1.000 e R\$5.000**.

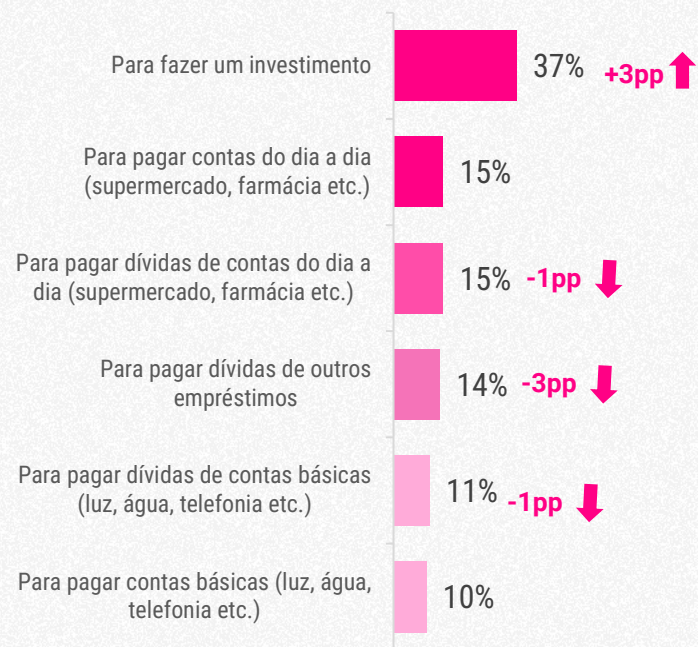
Valor Desejado



PERSPECTIVAS DE CRÉDITO

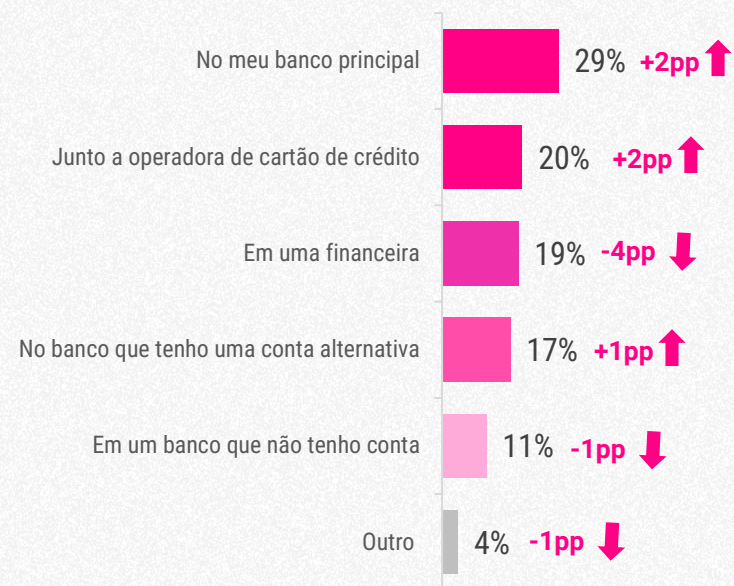
Pensando na finalidade do crédito, o destaque é para **fazer um investimento**.

Finalidade do crédito



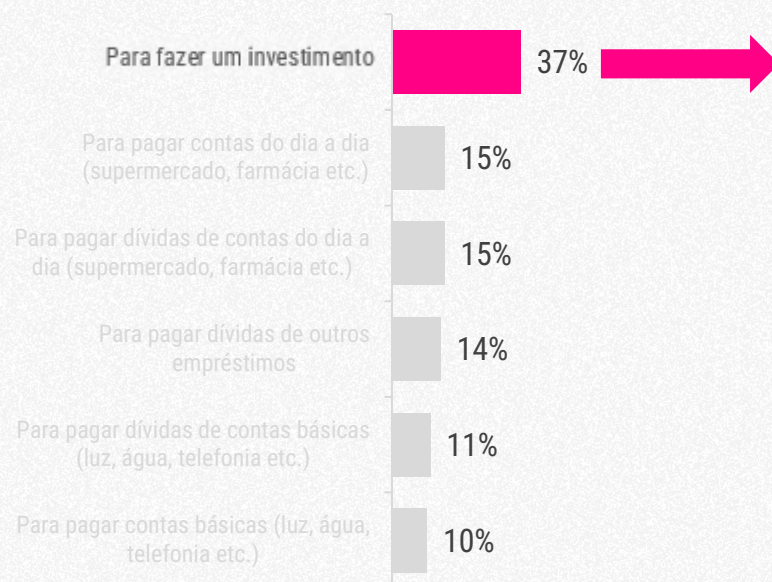
Os consumidores interessados em conseguir crédito nos próximos meses devem buscar principalmente nos seus **bancos principais ou operadora do cartão de crédito**.

Instituições Financeiras



PERSPECTIVAS DE CRÉDITO

QUEM VAI FAZER INVESTIMENTO COM CRÉDITO



PRETENSÃO DE INVESTIMENTO

