

SETEMBRO_2022



MAPA DA
INADIMPLÊNCIA
E RENEGOCIAÇÃO
DE DÍVIDAS



O QUE É?

Levantamento mensal da **Serasa** para apresentar os **principais dados sobre a inadimplência e negociação de dívidas** no Brasil.



CENÁRIO DE
ENDIVIDAMENTO
POR REGIÕES



PERFIL DE
INADIMPLENTES



PRINCIPAIS
TIPOS DE DÍVIDAS



PRINCIPAIS
ACORDOS NA
SERASA



OPORTUNIDADES
PARA A NEGOCIAÇÃO
DE DÍVIDAS

FONTE: SERASA

Inadimplência no Brasil

01

01 Inadimplentes no Brasil



68,39 mi
INADIMPLENTES
+0,61%



R\$ 4.324,42
VALOR MÉDIO POR PESSOA
+1,55%



240,89 mi
DÍVIDAS
+1,13%



R\$ 1.227,71
VALOR MÉDIO DE CADA DÍVIDA
+1,03%



R\$ 295,7 bi
VALOR TOTAL DAS DÍVIDAS
+2,17%

NA SERASA:

R\$ 705,03

VALOR MÉDIO DOS
ACORDOS FECHADOS
NA SERASA

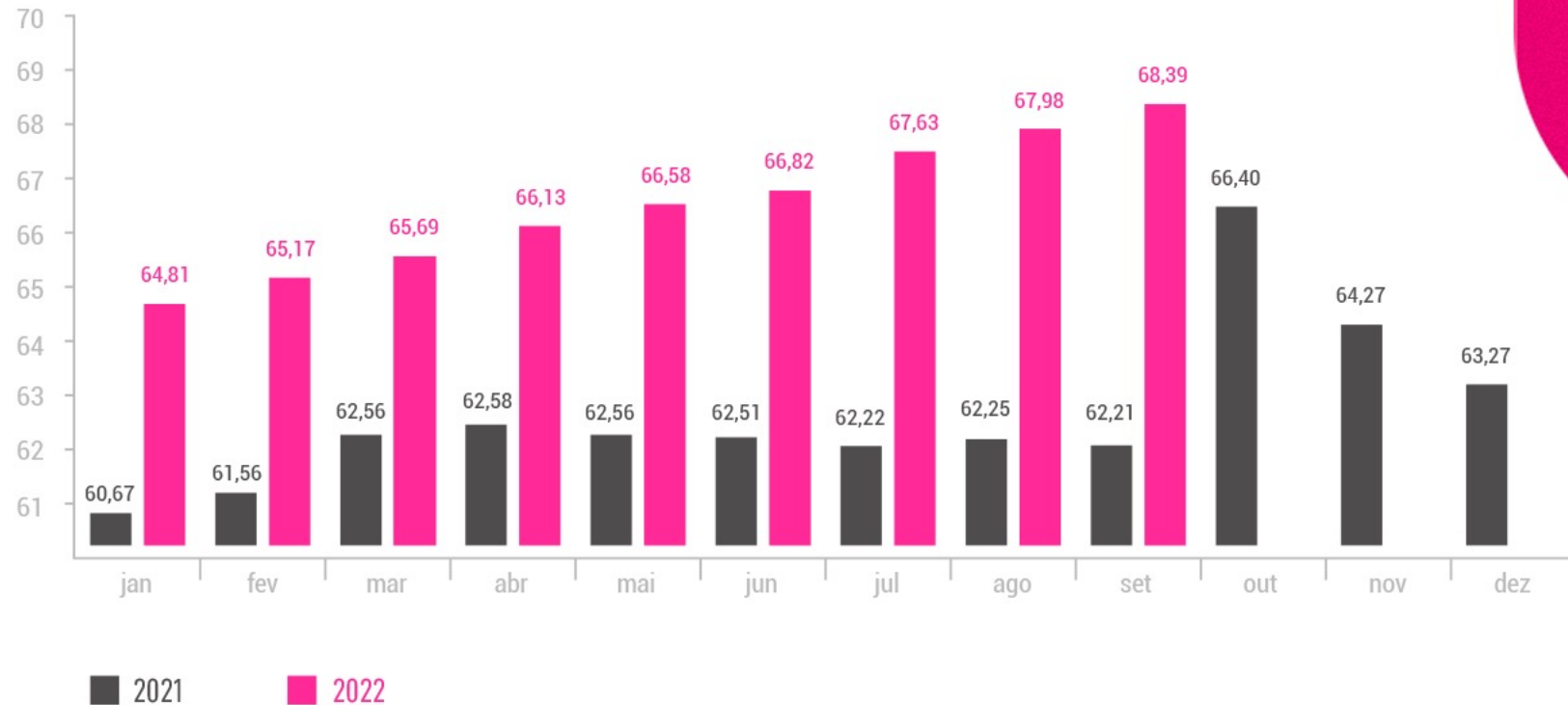
+ R\$ 4,8 bi

TOTAL EM DESCONTOS
CONCEDIDOS NA SERASA



01 Inadimplentes no Brasil

A evolução do **número de inadimplentes** no Brasil no último ano:


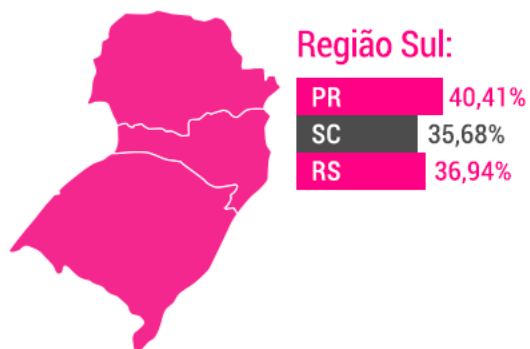
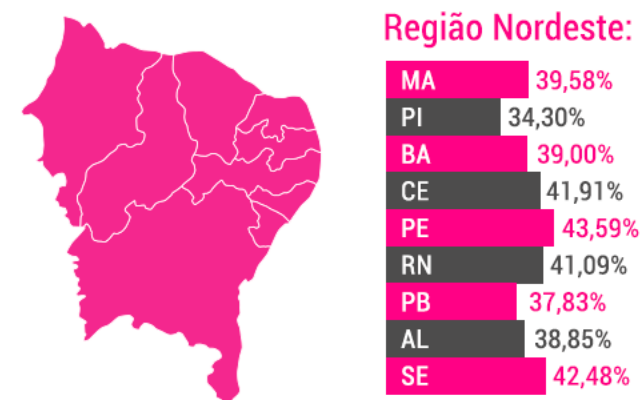
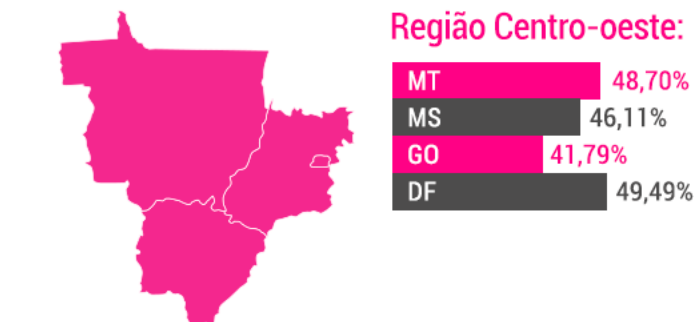
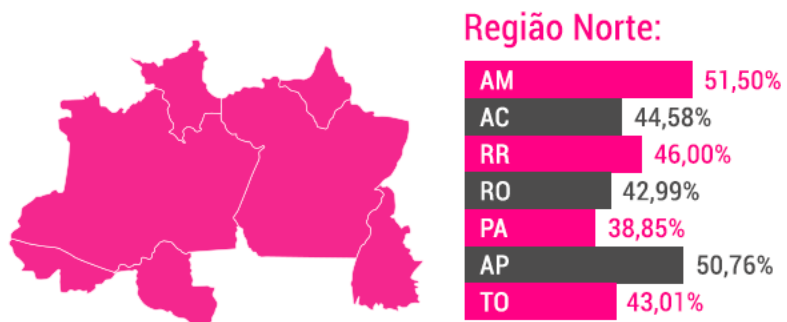


FONTE: SERASA | SETEMBRO 2022



01 Inadimplentes no Brasil

Representatividade (%) de **Inadimplentes na população adulta** (por Estado):



02 Renegociação de dívidas na Serasa

Ranking dos Estados com população mais inadimplente:

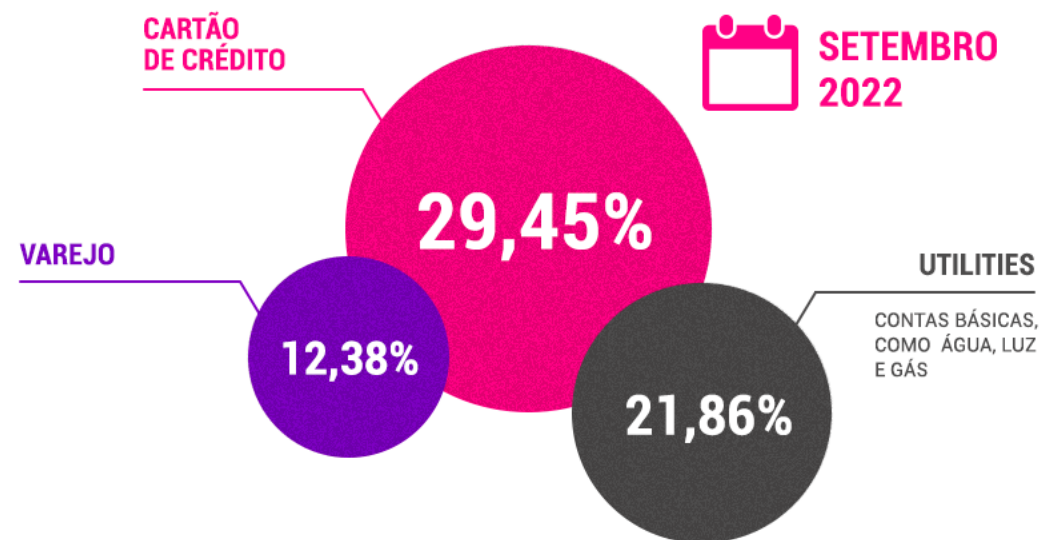
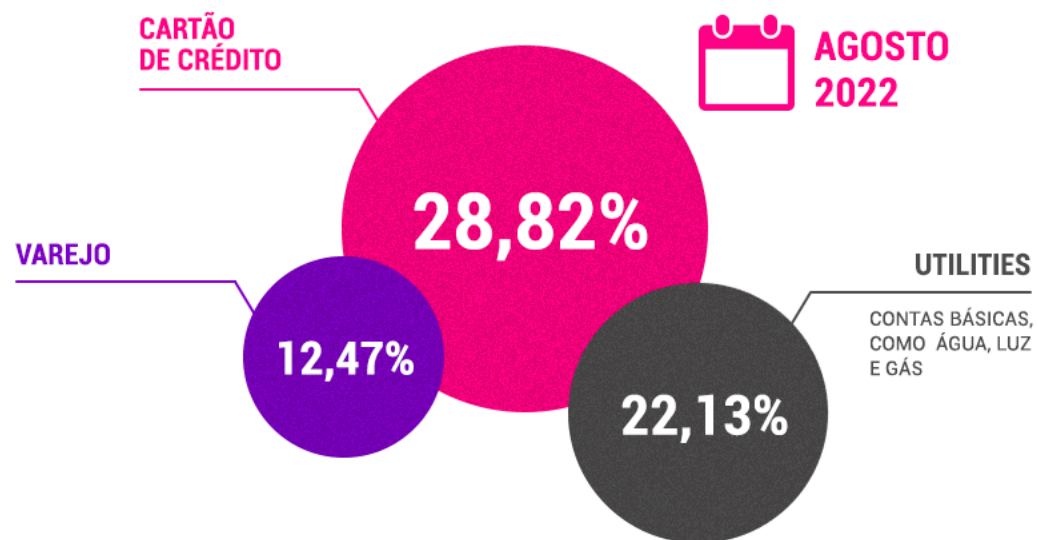
AM	51,50%	RO	42,99%	MG	38,72%
AP	50,76%	SE	42,48%	PB	37,83%
RJ	50,55%	CE	41,91%	RS	36,94%
DF	49,49%	GO	41,79%	SC	35,68%
MT	48,70%	RN	41,09%	PI	34,30%
MS	46,11%	PR	40,41%		
RR	46,00%	ES	40,16%		
AC	44,58%	MA	39,58%		
SP	44,40%	BA	39,00%		
PE	43,59%	PA	38,85%		
TO	43,01%	AL	38,85%		

TOTAL BRASIL:

42,22%
DA POPULAÇÃO

01 Inadimplentes no Brasil

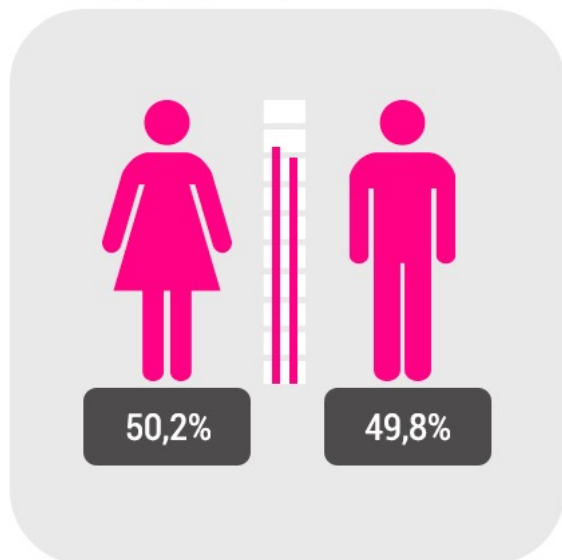
Principais dívidas por seguimento:



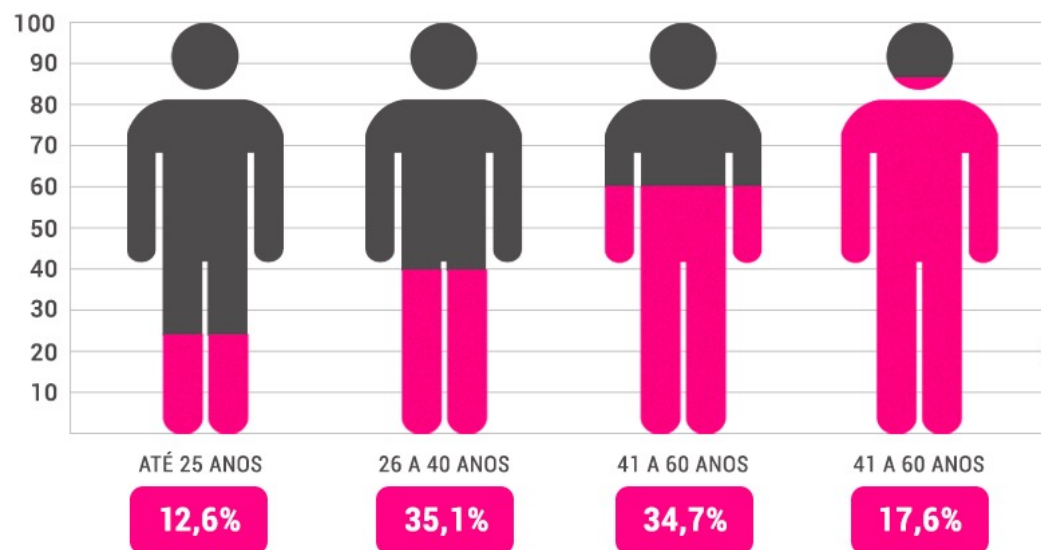
01 Inadimplentes no Brasil

Perfil dos Inadimplentes:

Gênero dos inadimplentes:



Faixa etária de inadimplentes:



Renegociação de dívidas na Serasa

02

02 Renegociação de dívidas na Serasa



2.707.986
TOTAL DE ACORDOS
FECHADOS NA SERASA



1.761.101
TOTAL DE CLIENTES
QUE FECHARAM
ACORDOS NA SERASA



R\$ 705,03
VALOR MÉDIO DOS ACORDOS
FECHADOS NA SERASA

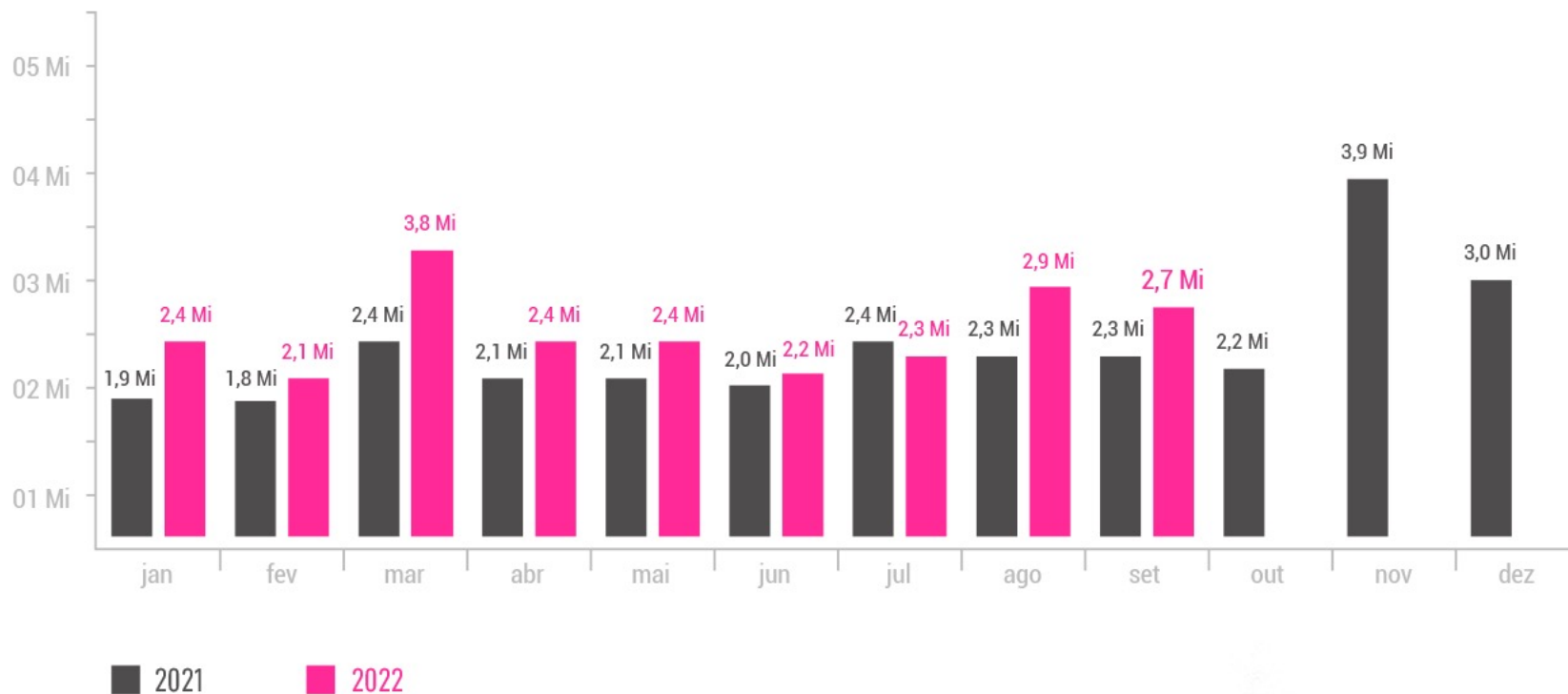
**+ R\$ 4,8
bilhões**

TOTAL DE DESCONTOS
CONCEDIDOS NA SERASA




02 Renegociação de dívidas na Serasa

Evolução do **número de acordos fechados** no Brasil no último ano



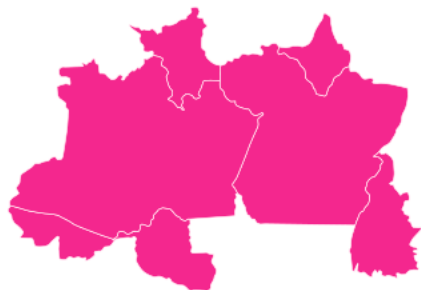
FONTE: SERASA | SETEMBRO 2022



02 Renegociação de dívidas na Serasa

Quantidade de **acordos fechados** na Serasa (por estado)

Acordos no Norte:



AM	57.408
AC	8.936
RR	9.741
RO	16.650
PA	82.789
AP	11.144
TO	11.735

Acordos no Centro-oeste:



MT	43.474
MS	40.094
GO	86.505
DF	56.431

Acordos no Nordeste:



MA	53.655
PI	26.286
BA	137.127
CE	96.721
PE	94.994
RN	35.837
PB	37.175
AL	33.149
SE	23.778

Acordos no Sul:



PR	140.212
SC	82.485
RS	115.428



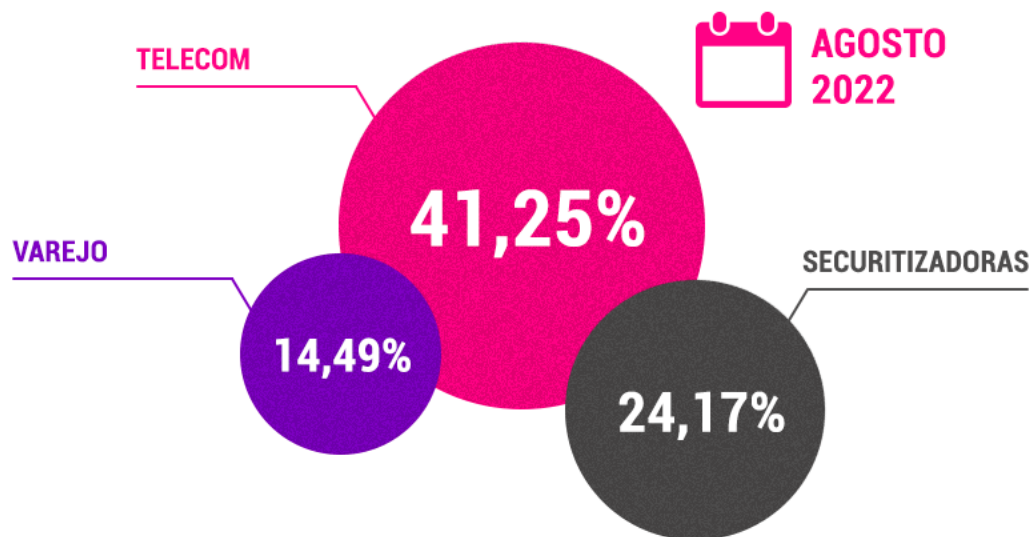
Acordos no Sudeste:

SP	803.981
MG	215.285
RJ	289.725
ES	46.631

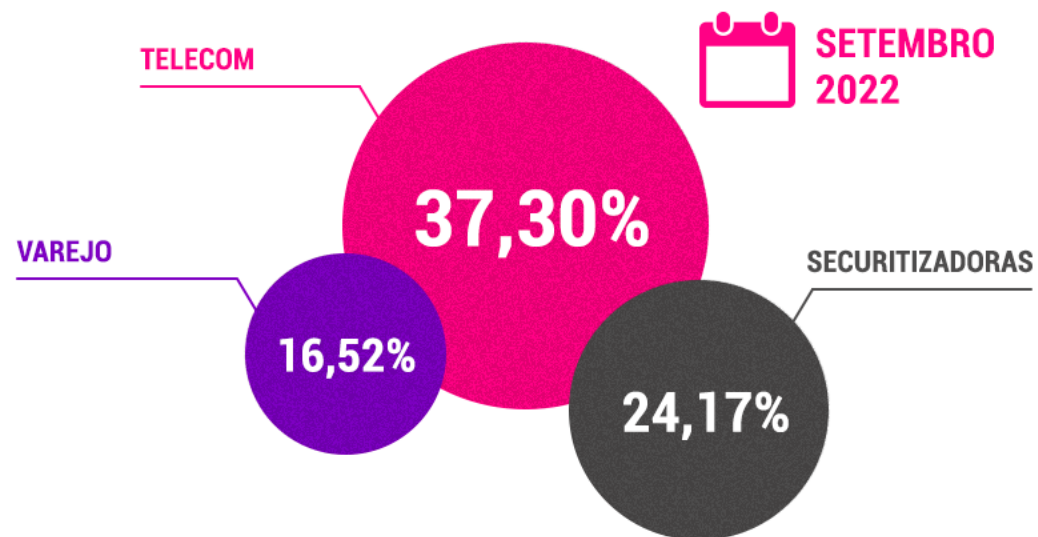
02 Renegociação de dívidas na Serasa

Principais dívidas renegociadas no Serasa

Principais dívidas renegociadas na Serasa Agosto (por segmento)



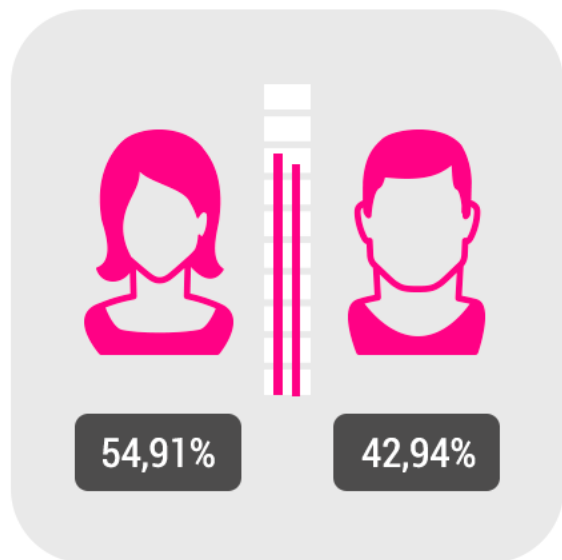
Principais dívidas renegociadas na Serasa Setembro (por segmento)



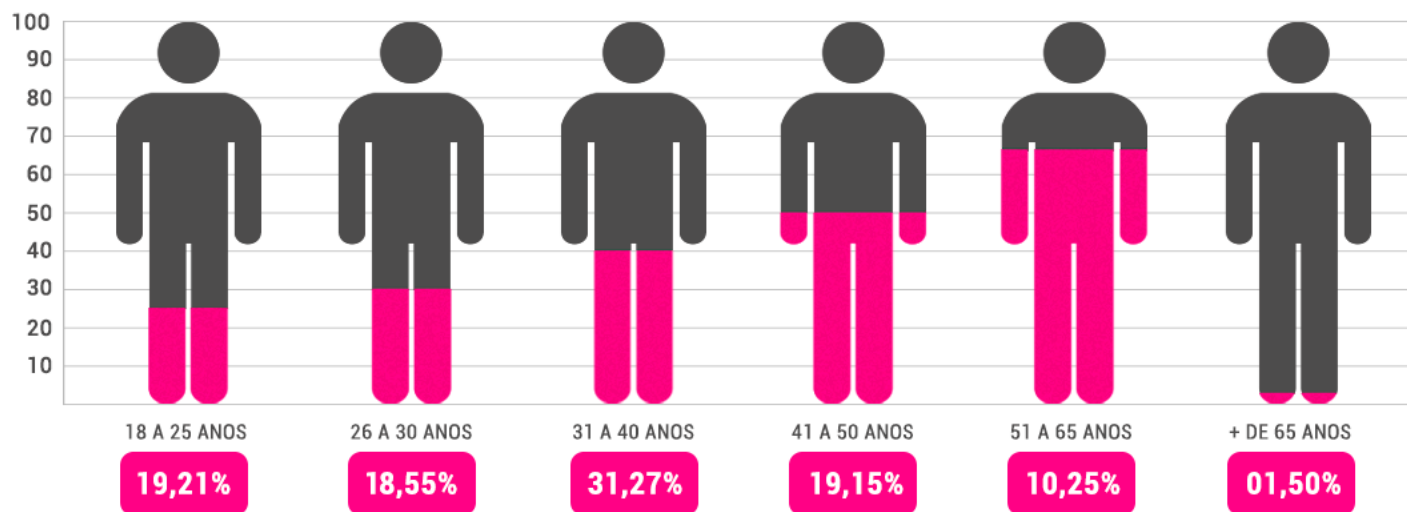
02 Renegociação de dívidas na Serasa

Perfil dos Inadimplentes:

Gênero de quem negociou na Serasa:



Faixa etária de quem negociou na Serasa:



Ofertas disponíveis na Serasa

03

03 Ofertas disponíveis na Serasa

Dados de ofertas:
SETEMBRO DE 2022



84.691.257

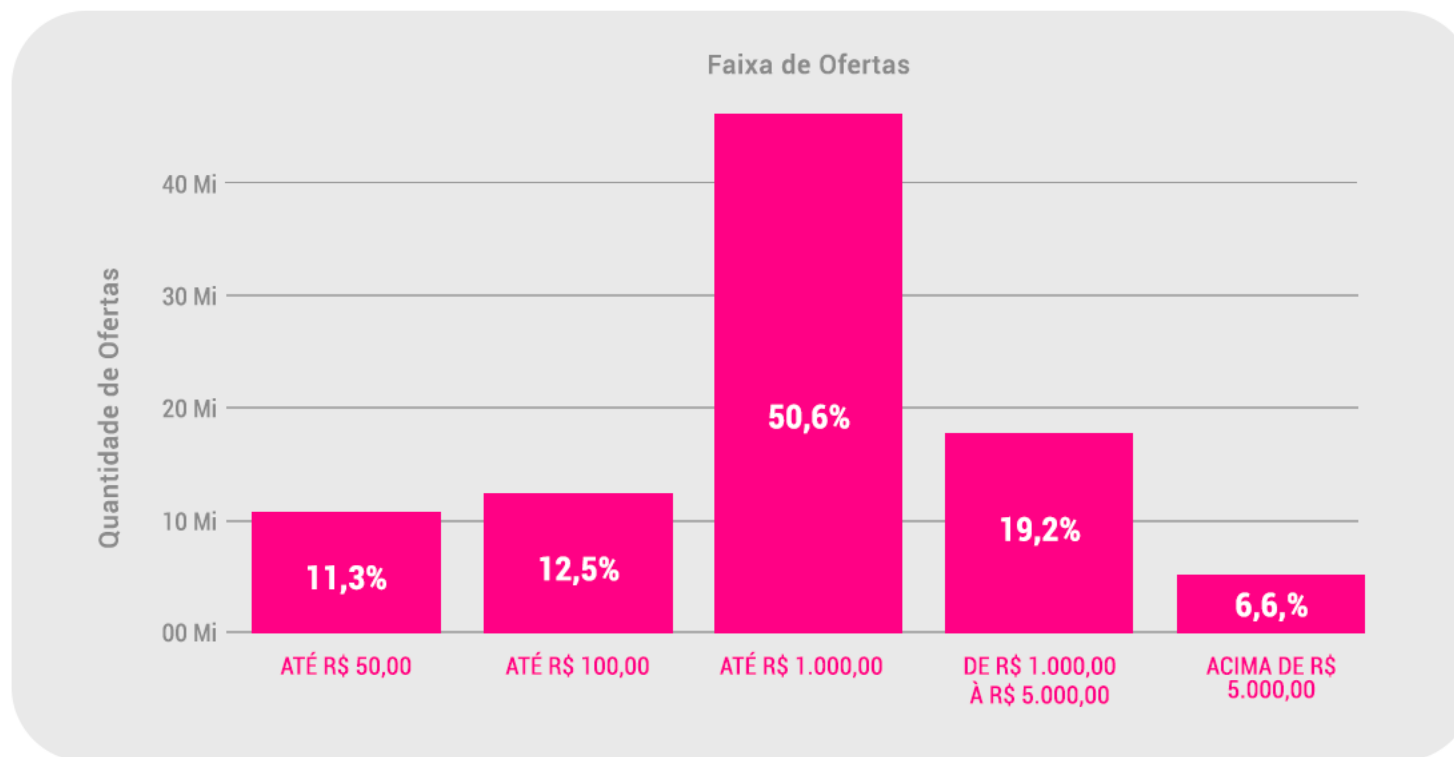
QUANTIDADE DE
OFERTAS DISPONÍVEIS
NA SERASA



+ R\$ 116 bilhões



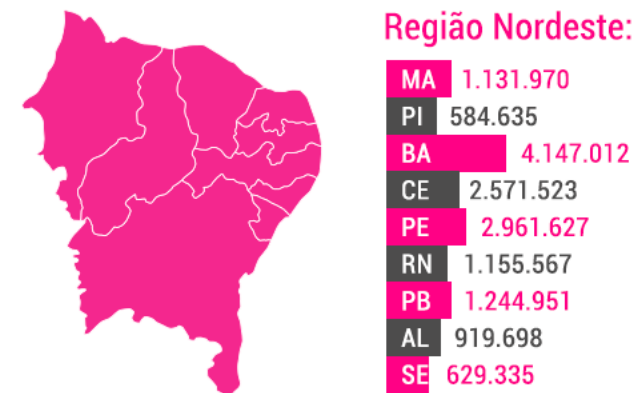
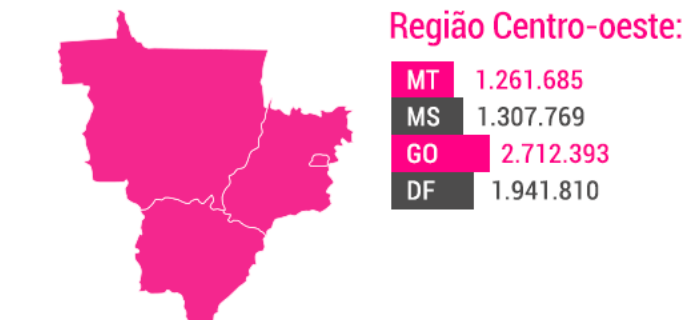
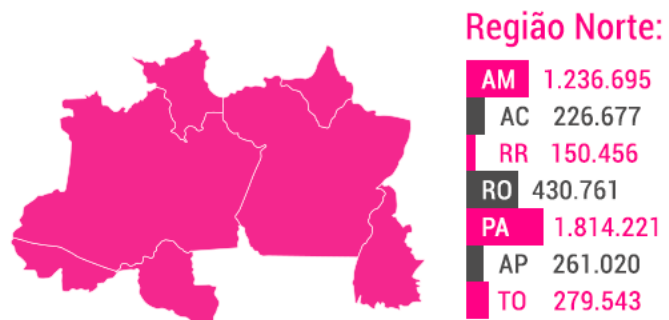
VALOR TOTAL EM
OFERTAS DISPONÍVEIS
NA SERASA

Volume (%) de Ofertas disponíveis na Serasa por faixa de valor



03 Ofertas disponíveis na Serasa

Quantidade de **ofertas disponíveis** por estados:



03 Ofertas disponíveis na Serasa

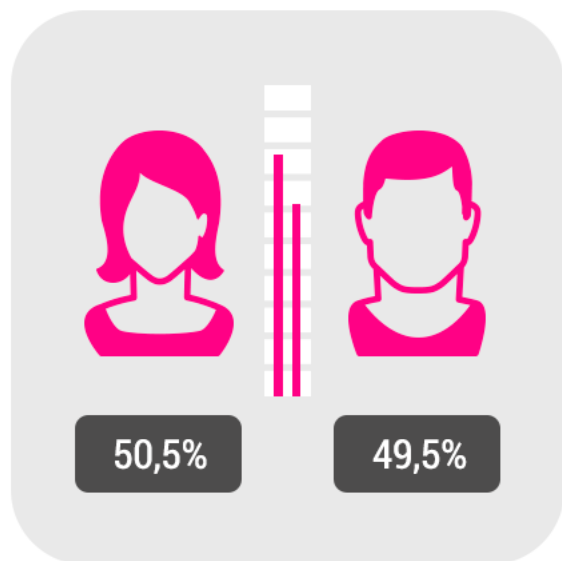
Principais **ofertas disponíveis** na Serasa (por segmento):



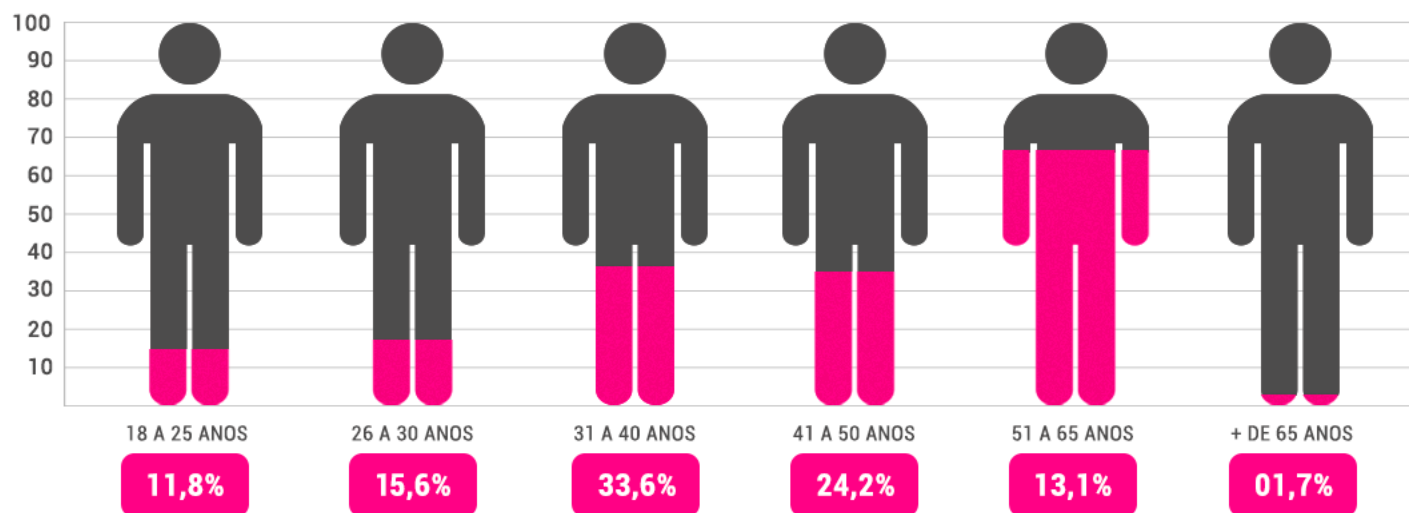
03 Ofertas disponíveis na Serasa

Distribuição de ofertas disponíveis na Serasa:

Ofertas por gênero:



Faixa etária por perfil:



A SERASA

A Serasa é uma unidade de negócio da Serasa Experian e tem como propósito **revolucionar o acesso ao crédito.**

Para isso oferece um ecossistema completo voltado para a melhoria da saúde financeira da população com produtos e serviços digitais que permitem que o consumidor:



Consulte sua pontuação de crédito:

SERASA SCORE



Consiga negociar suas dívidas:

SERASA LIMPA NOME



Consiga empréstimo e cartão de crédito:

SERASA ECRED



Consiga monitorar seus dados:

SERASA PREMIUM



E tenha sua própria carteira digital:

CARTEIRA SERASA

Tudo isso de forma simples e acessível via aplicativo ou site.

Para mais informações acesse:

[SERASA.COM.BR](https://www.serasa.com.br)



