



MAPA
SERASA
CRÉDITO



O QUE É?

Levantamento mensal da Serasa que apresenta o **cenário do crédito no Brasil** a partir de dados da plataforma **Serasa Crédito** e da pesquisa mensal **Perspectivas de Crédito**.

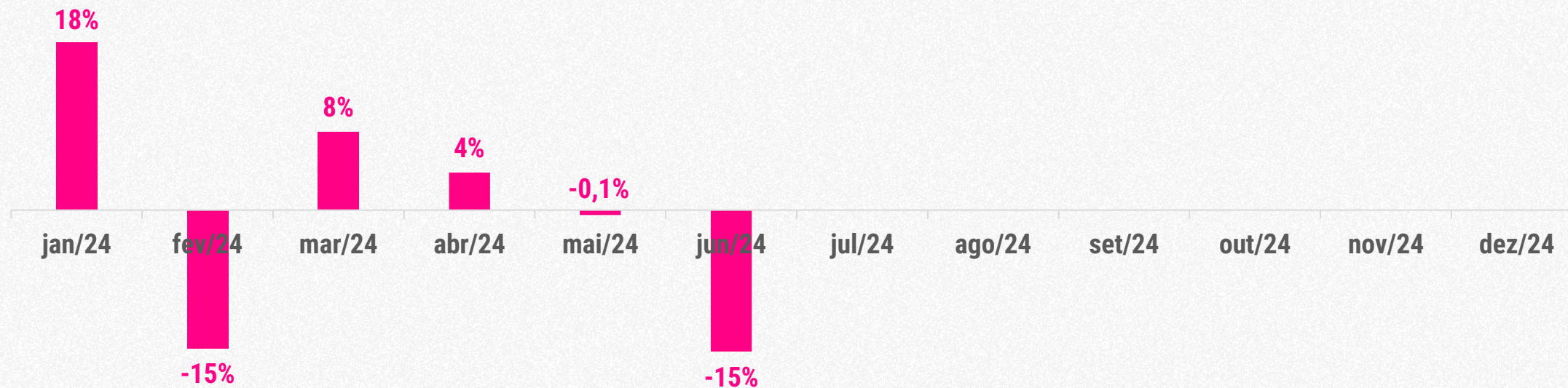
VOCÊ VAI ENCONTRAR:

- Variação mês a mês da **busca** por crédito
- **Perfil dos consumidores** que buscam por crédito
- **Motivadores** para a busca de cada tipo de crédito
- **Taxas** relacionadas a cada modalidade



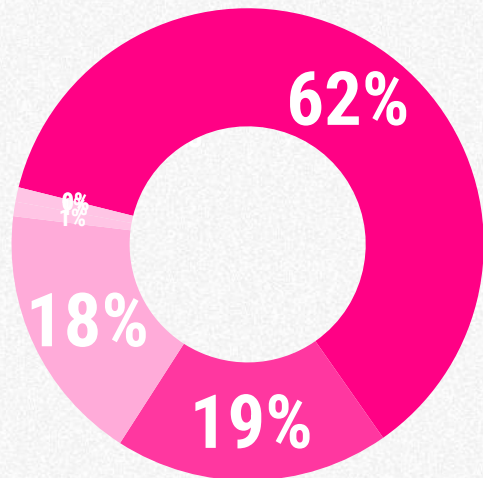
VOLUME DE SIMULAÇÕES NO SERASA CRÉDITO

VARIAÇÃO PERCENTUAL EM RELAÇÃO AO MÊS ANTERIOR



PERFIL DE CONSUMIDORES QUE BUSCAM POR CRÉDITO

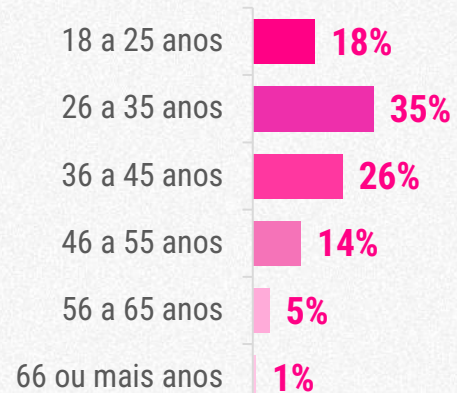
DISTRIBUIÇÃO POR PRODUTO



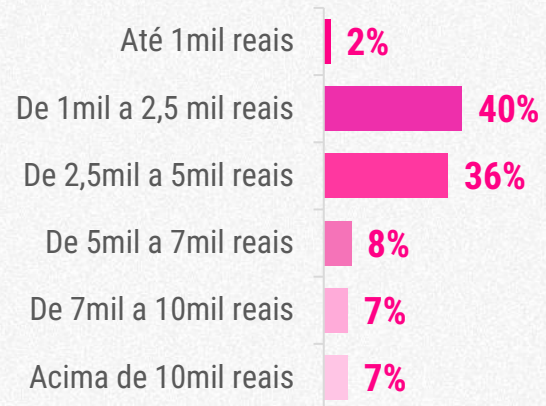
- Cartão de crédito
- Conta Digital
- Garantia Veículo
- Consignado
- Pessoal
- Antecipação FGTS
- Garantia Imóvel

FONTE: PLATAFORMA SERASA CRÉDITO – JUNHO 2024

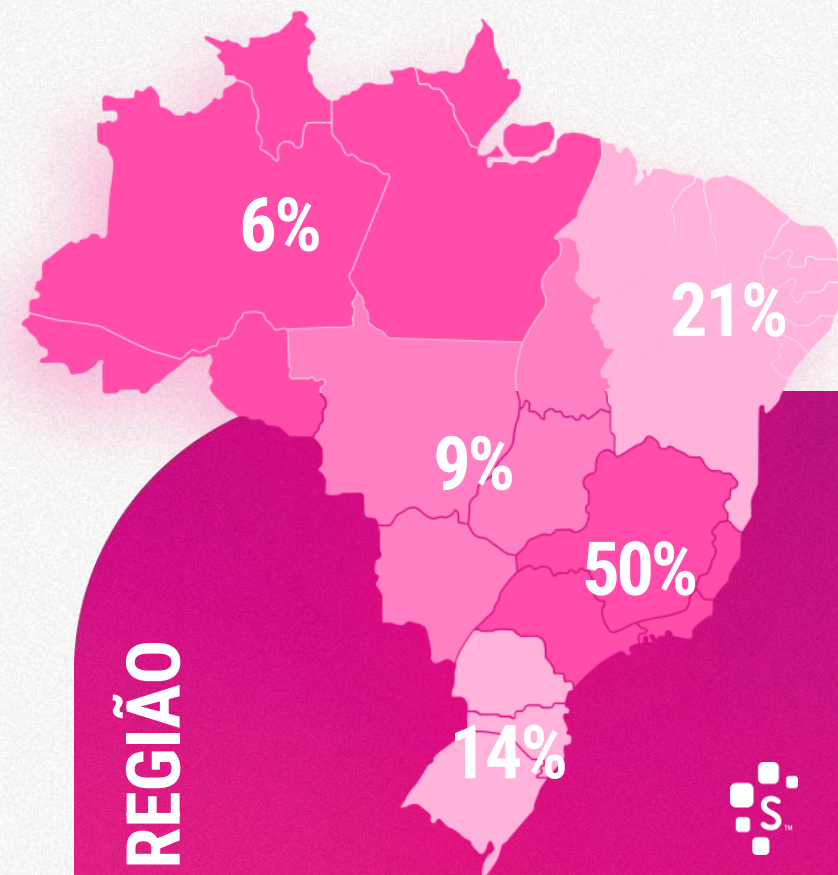
FAIXA ETÁRIA



RENDA INFORMADA



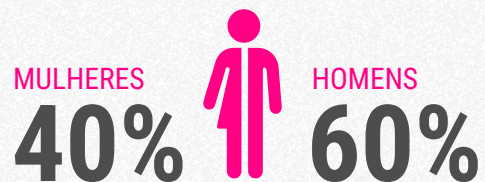
GÊNERO



INFORMAÇÕES TÉCNICAS DA PESQUISA

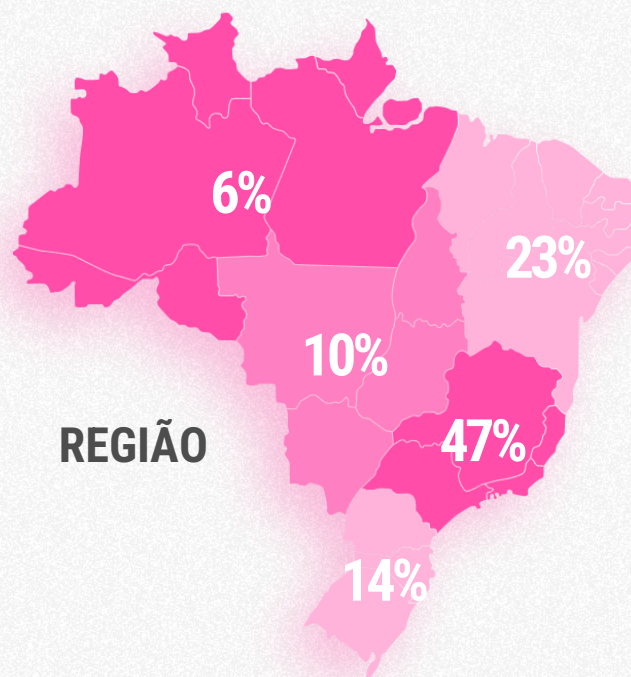
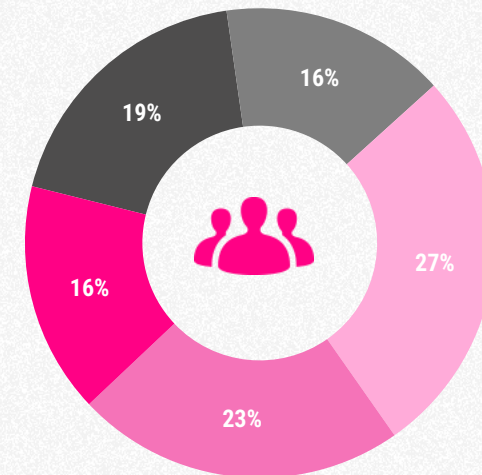
1.606
entrevistas online

GÊNERO

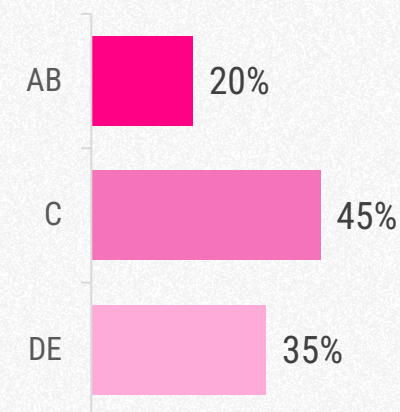


IDADE

- De 18 a 25 anos
- De 26 a 30 anos
- De 31 a 40 anos
- De 41 a 50 anos
- De 51 anos ou mais



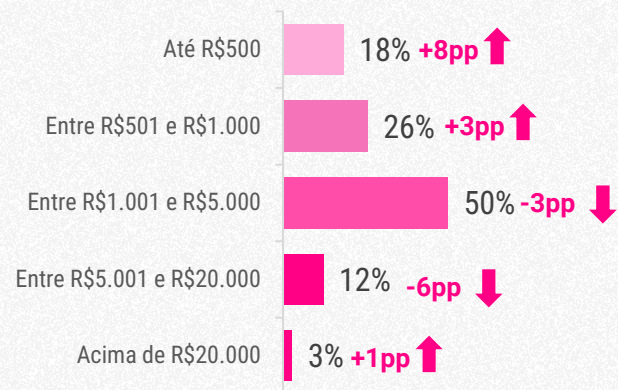
CLASSE SOCIAL*



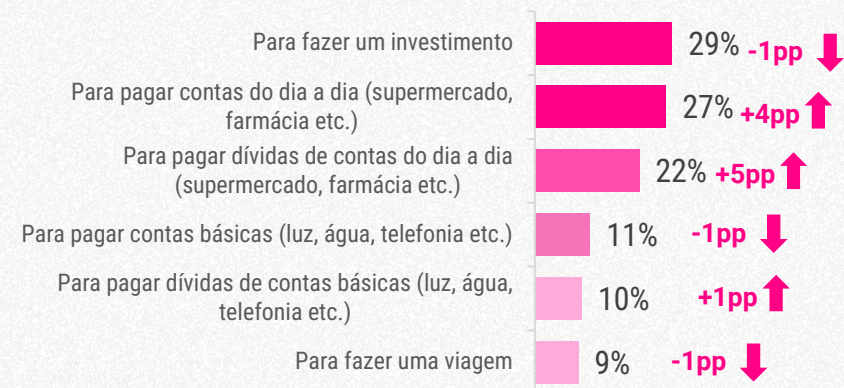
*CRITÉRIO DE RENDA FAMILIAR

CARTÃO DE CRÉDITO

Valor simulado



Finalidade do crédito



FONTE: PESQUISA PERSPECTIVAS DE CRÉDITO – JUNHO DE 2024

Ofertas de Limite

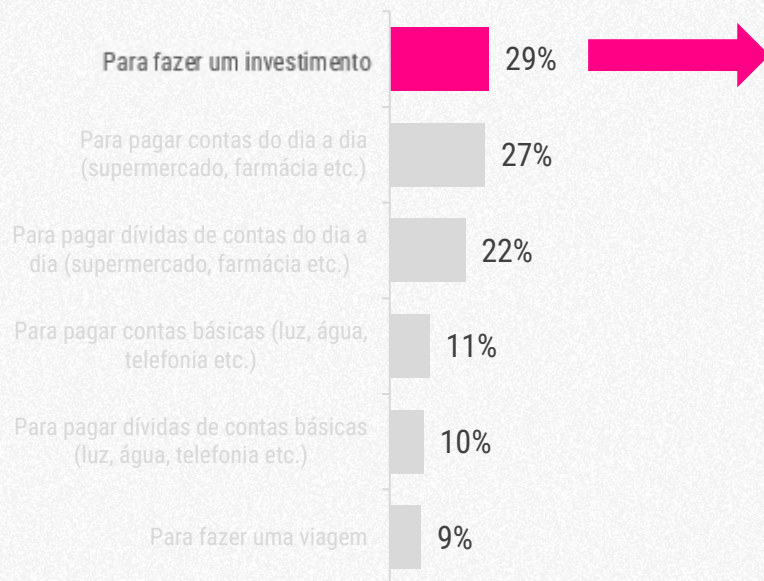
Limite (R\$)		
Mínimo	Médio	Máximo
R\$ 200	R\$ 1.690	R\$ 7.000

FONTE: PLATAFORMA SERASA CRÉDITO – JUNHO 2024

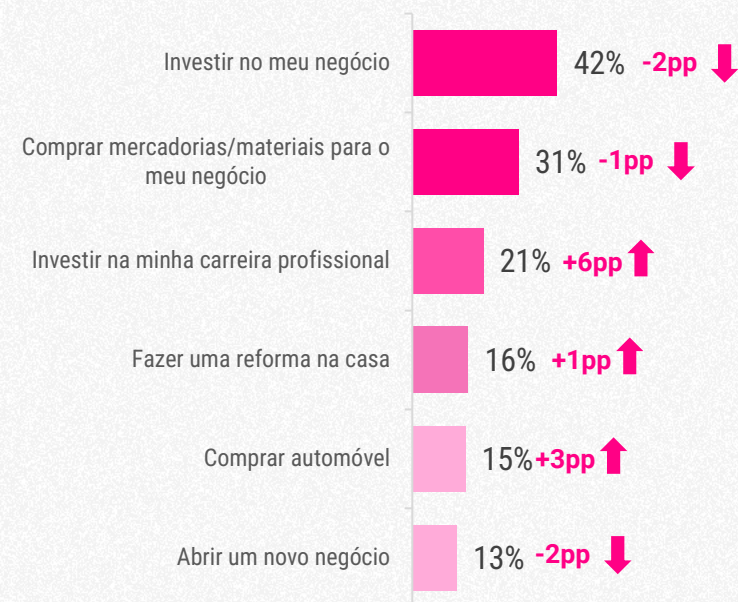


CARTÃO DE CRÉDITO

QUEM VAI FAZER INVESTIMENTO COM CRÉDITO

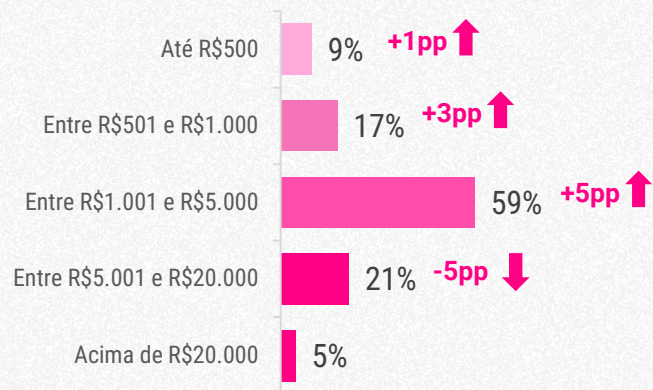


PRETENSÃO DE INVESTIMENTO



EMPRÉSTIMO PESSOAL

Valor simulado



Finalidade do crédito



FONTE: PESQUISA PERSPECTIVAS DE CRÉDITO – JUNHO DE 2024

Simulações – melhor opção

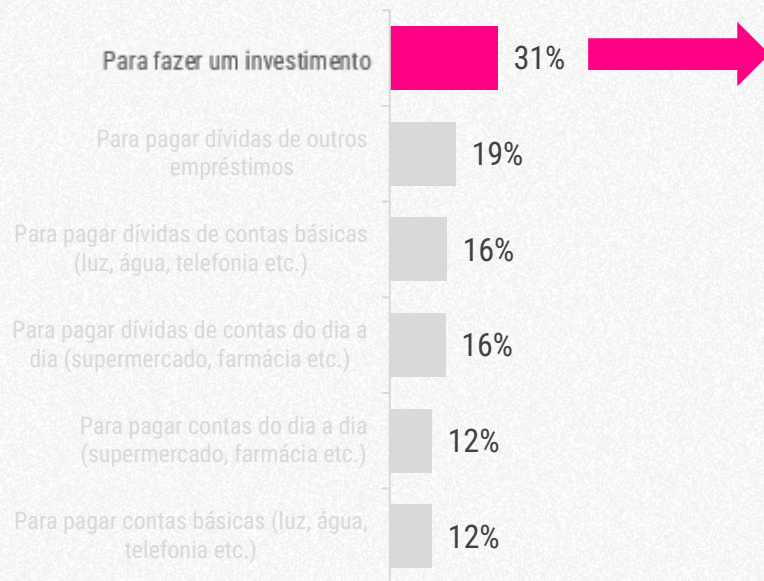
Faixa Simulação (R\$)	Taxa mensal (%)			CET mensal (%)			Prazo de Operação			Valor da Parcela Mensal
	Taxa Mínima	Taxa Média	Taxa Máxima	CET Mínima	CET Média	CET Máxima	Mínimo	Médio	Máximo	
R\$ 1.001 a R\$ 5.000	5,13%	14,82%	23,04%	8,15%	16,12%	29,89%	1 meses	9 meses	24 meses	R\$ 527

FONTE: PLATAFORMA SERASA CRÉDITO – JUNHO 2024

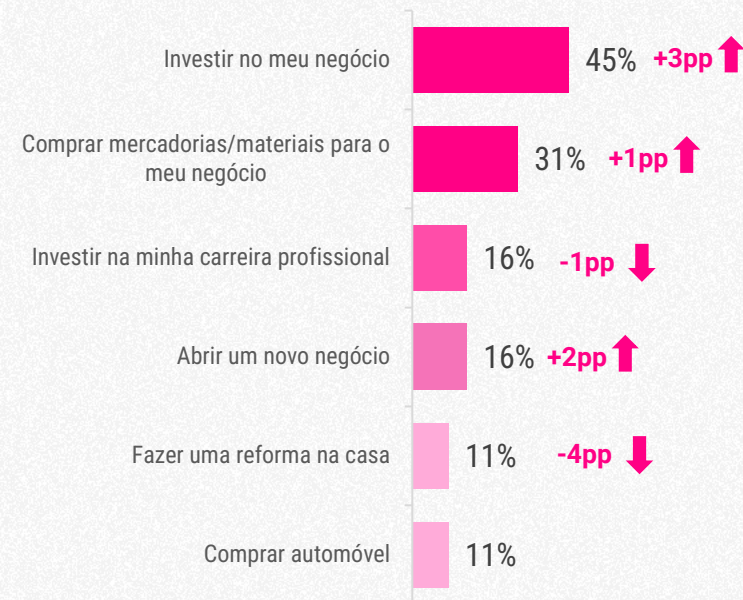


EMPRÉSTIMO PESSOAL

QUEM VAI FAZER INVESTIMENTO COM CRÉDITO

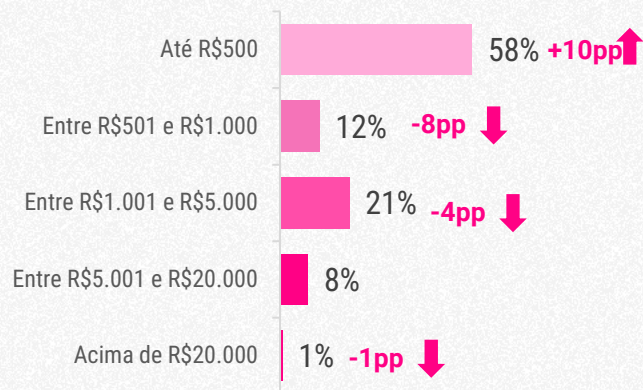


PRETENSÃO DE INVESTIMENTO

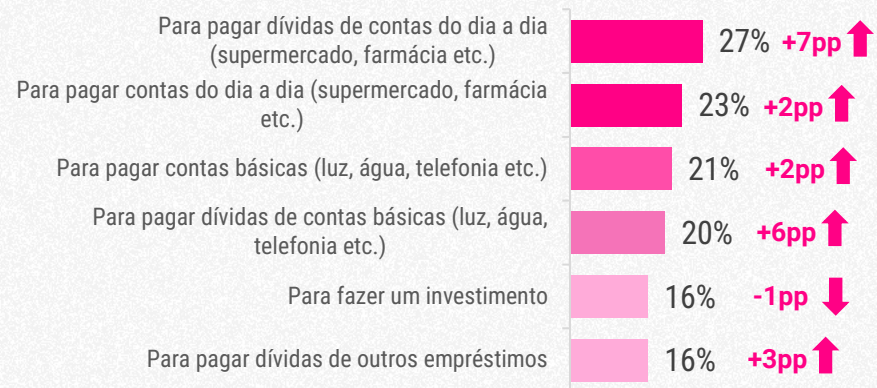


EMPRÉSTIMO COM ANTECIPAÇÃO DE FGTS

Valor simulado



Finalidade do crédito



FONTE: PESQUISA PERSPECTIVAS DE CRÉDITO – JUNHO DE 2024

Simulações – melhor opção

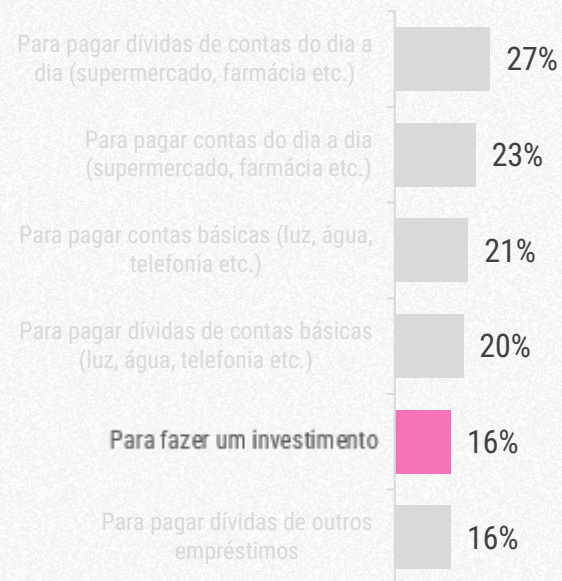
QUALQUER FAIXA DE VALOR DADO O RISCO DE CRÉDITO SER BAIXO PARA A INSTITUIÇÃO FINANCEIRA

FONTE: PLATAFORMA SERASA CRÉDITO – JUNHO 2024

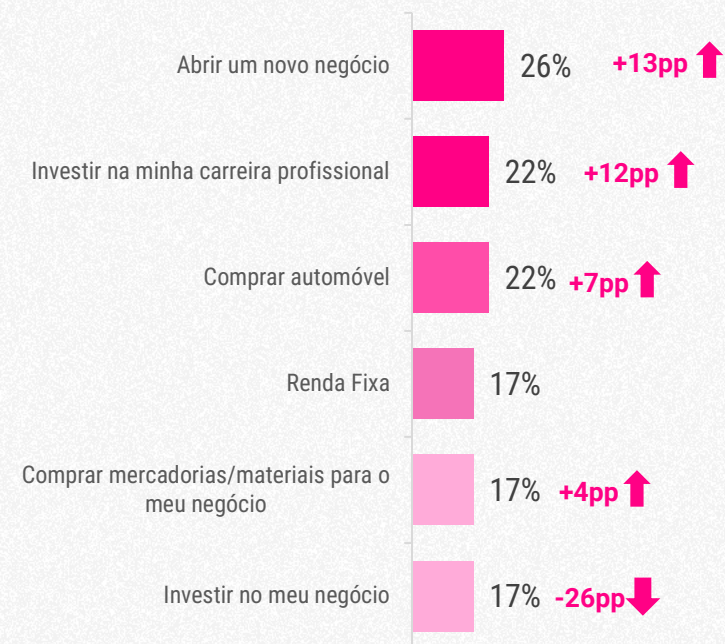


EMPRÉSTIMO COM ANTECIPAÇÃO DE FGTS

QUEM VAI FAZER INVESTIMENTO COM CRÉDITO

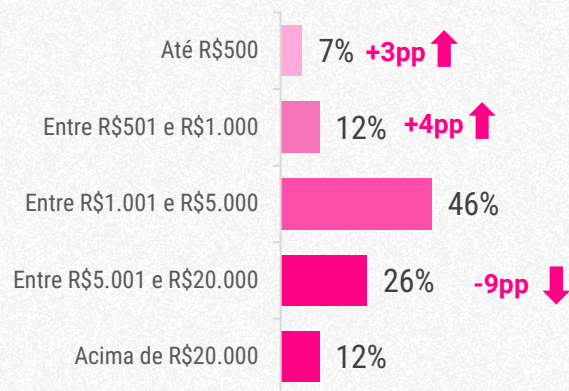


PRETENSÃO DE INVESTIMENTO

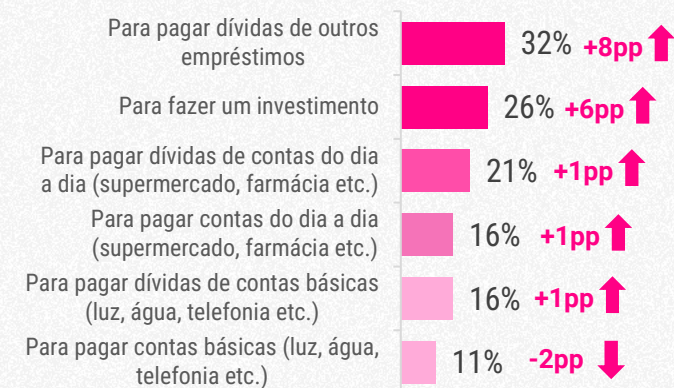


CRÉDITO CONSIGNADO

Valor simulado



Finalidade do crédito



FONTE: PESQUISA PERSPECTIVAS DE CRÉDITO – JUNHO DE 2024

Simulações – melhor opção

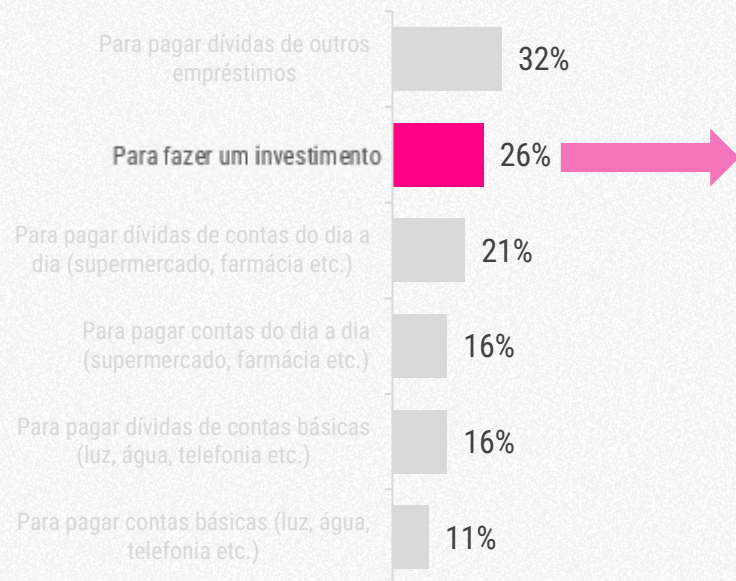
QUALQUER FAIXA DE VALOR DADO O RISCO DE CRÉDITO SER BAIXO PARA A INSTITUIÇÃO FINANCEIRA

FONTE: PLATAFORMA SERASA CRÉDITO – JUNHO 2024

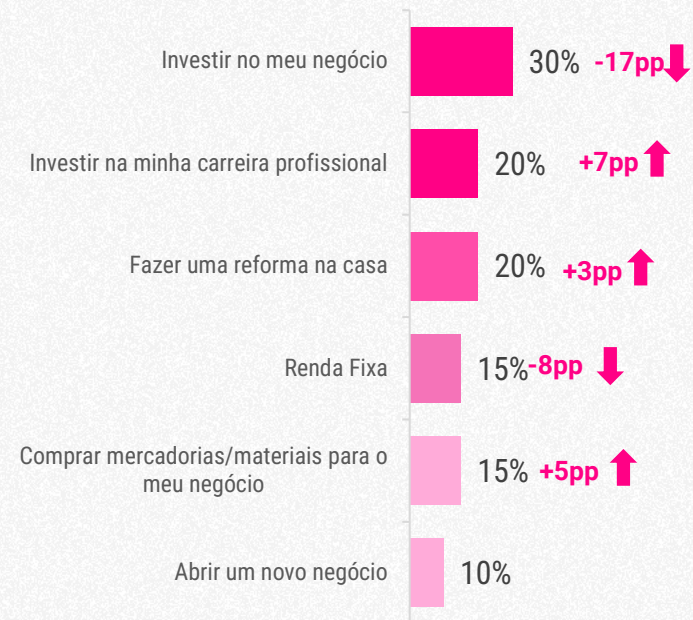


CRÉDITO CONSIGNADO

QUEM VAI FAZER INVESTIMENTO COM CRÉDITO



PRETENSÃO DE INVESTIMENTO

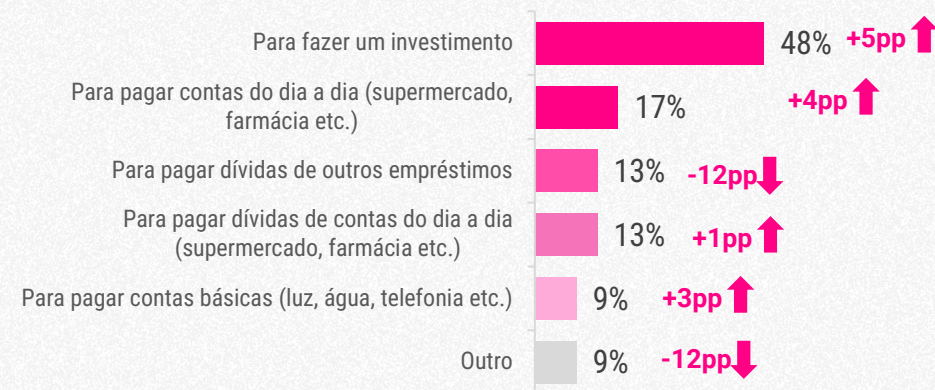


GARANTIA DE VEÍCULO

Valor simulado



Finalidade do crédito



FONTE: PESQUISA PERSPECTIVAS DE CRÉDITO – JUNHO DE 2024

Simulações – melhor opção

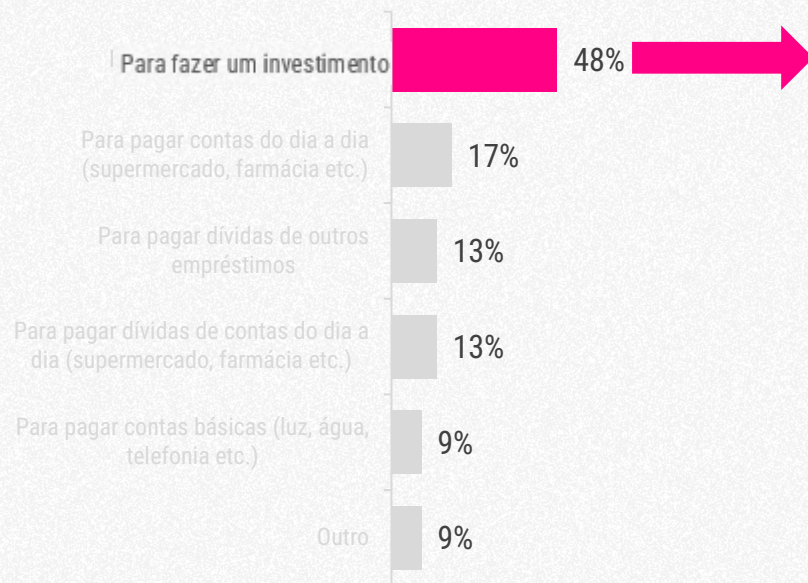
Faixa Simulação (R\$)	Taxa mensal (%)			CET mensal (%)			Prazo de Operação			Valor da Parcela Mensal
	Mínima	Média	Máxima	Mínima	Média	Máxima	Mínimo	Médio	Máximo	
De R\$ 5.001 a R\$ 20.000	1,69%	3,48%	4,62%	1,88%	3,96%	6,28%	6 meses	28 meses	60 meses	R\$ 1.002

FONTE: PLATAFORMA SERASA CRÉDITO – JUNHO 2024

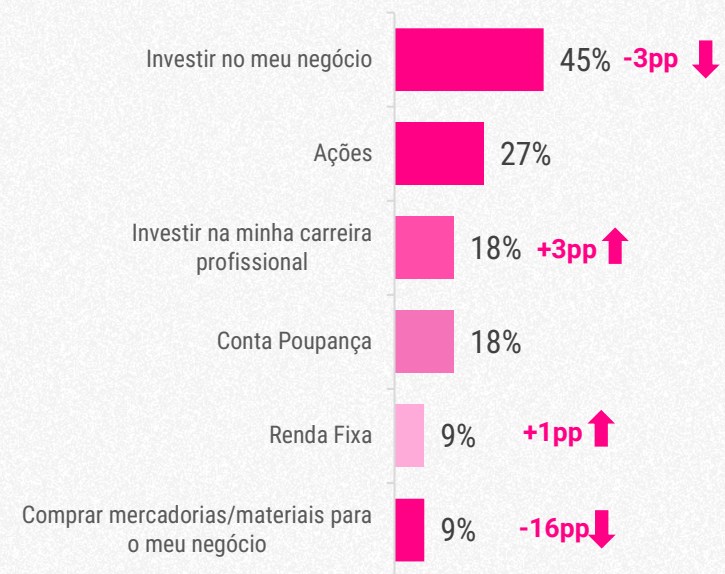


GARANTIA DE VEÍCULO

QUEM VAI FAZER INVESTIMENTO COM CRÉDITO

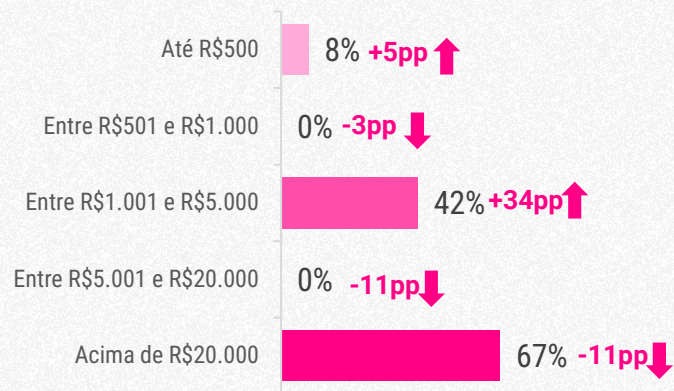


PRETENSÃO DE INVESTIMENTO

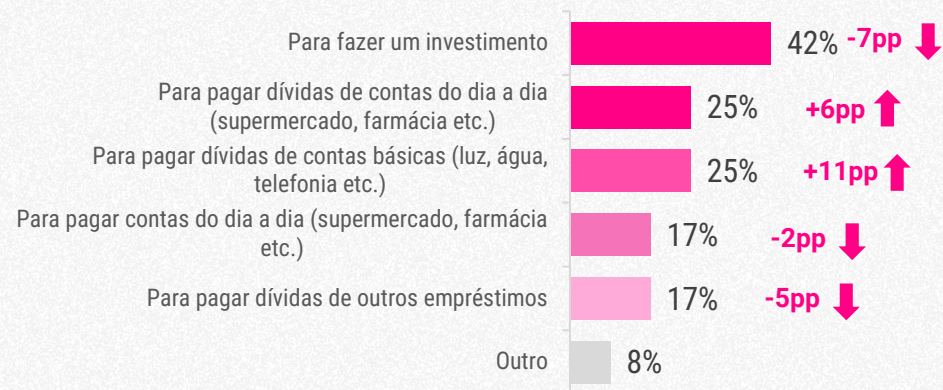


GARANTIA DE IMÓVEL

Valor simulado



Finalidade do crédito



FONTE: PESQUISA PERSPECTIVAS DE CRÉDITO – JUNHO DE 2024

Simulações – melhor opção

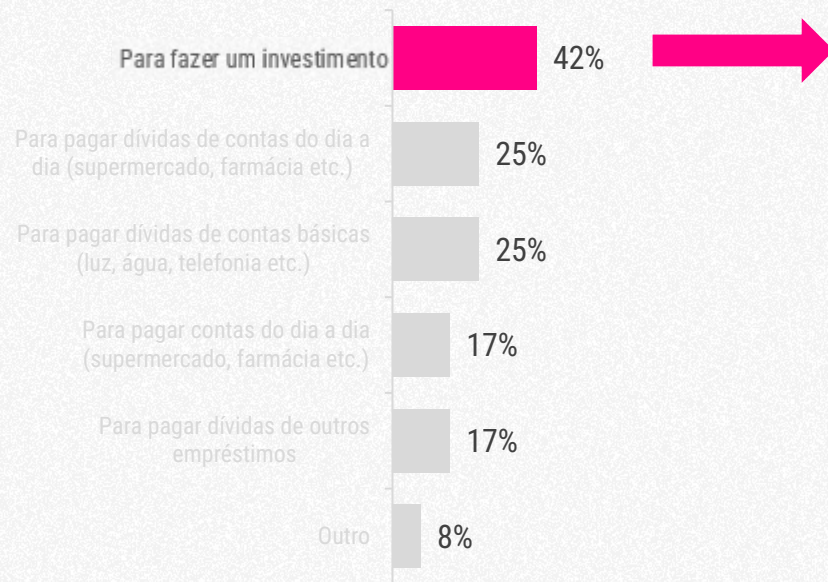
Faixa Simulação (R\$)	Taxa mensal (%)			CET mensal (%)			Prazo de Operação			Valor da Parcela Mensal
	Taxa Mínima	Taxa Média	Taxa Máxima	CET Mínima	CET Média	CET Máxima	Mínimo	Médio	Máximo	
R\$ 20.001 ou mais	1,05%	1,22%	1,43%	1,35%	2,24%	15,00%	10 meses	114 meses	240 meses	R\$ 3.205

FONTE: PLATAFORMA SERASA CRÉDITO – JUNHO 2024

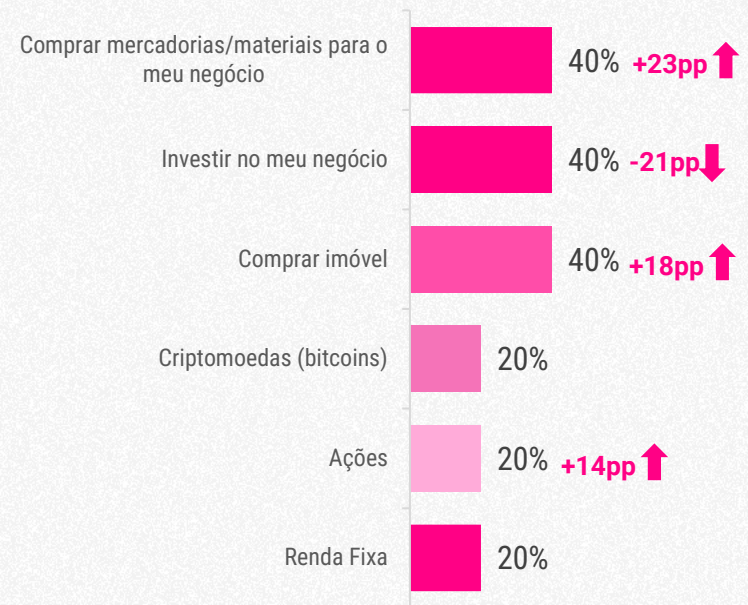


GARANTIA DE IMÓVEL

QUEM VAI FAZER INVESTIMENTO COM CRÉDITO

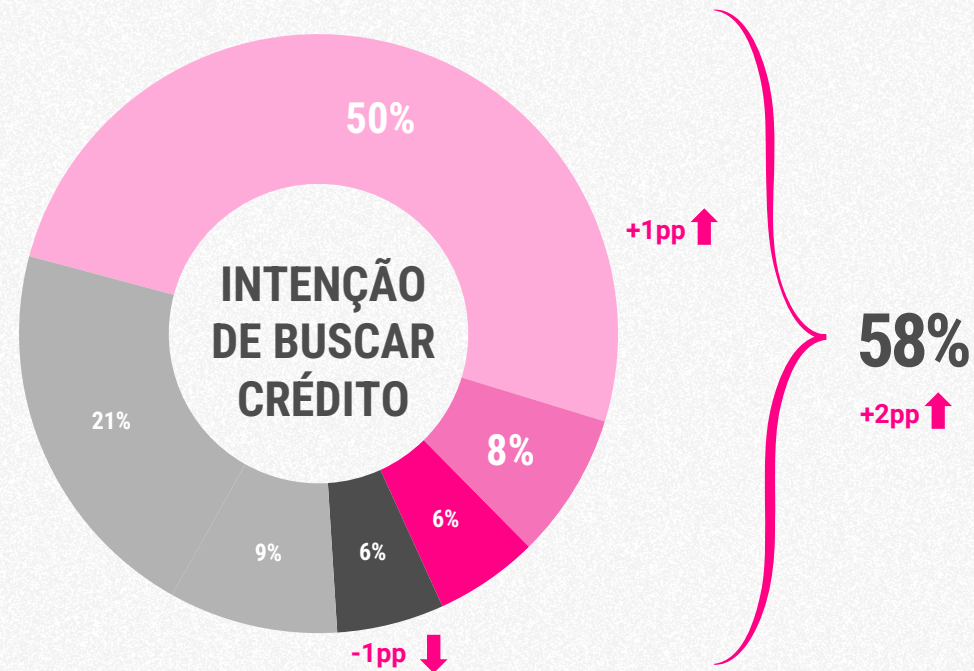


PRETENSÃO DE INVESTIMENTO



INTENÇÃO DE BUSCA DE CRÉDITO

- Sim, no próximo mês
- Sim, nos próximos 2 meses
- Sim, nos próximos 3 meses
- Sim, nos próximos 6 meses
- Sim, daqui mais de 6 meses
- Não pretendo buscar crédito



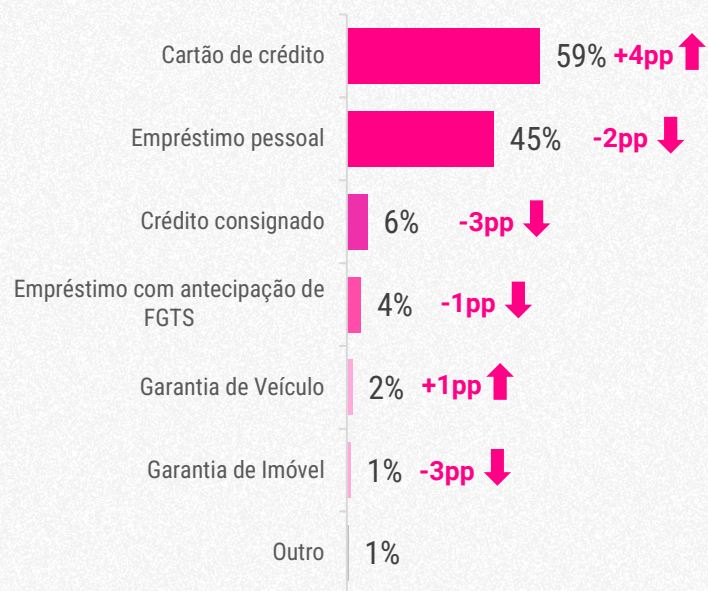
6 em cada 10

consumidores afirmam que devem buscar por crédito extra nos próximos 2 meses.

PERSPECTIVAS DE CRÉDITO

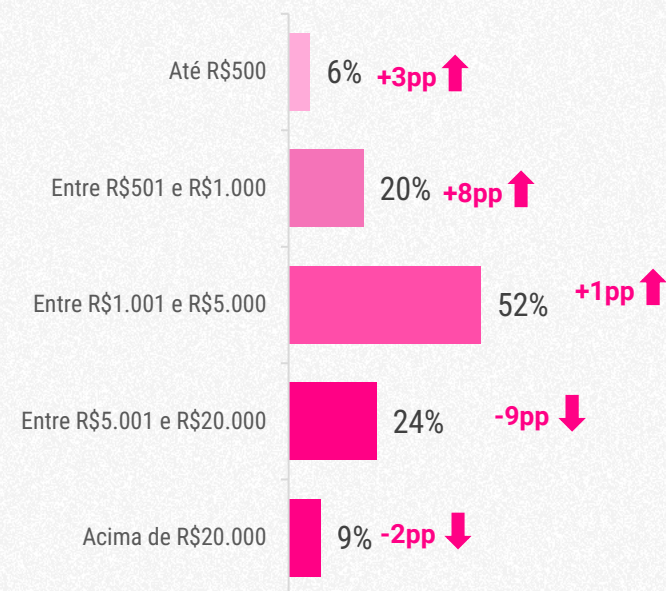
Entre quem pretende buscar um crédito nos próximos 2 meses, o **empréstimo pessoal e o cartão de crédito** têm maior destaque.

Tipo de crédito



O valor do crédito extra pretendido para os próximos meses se concentra na faixa entre **R\$ 1.000 e R\$5.000**.

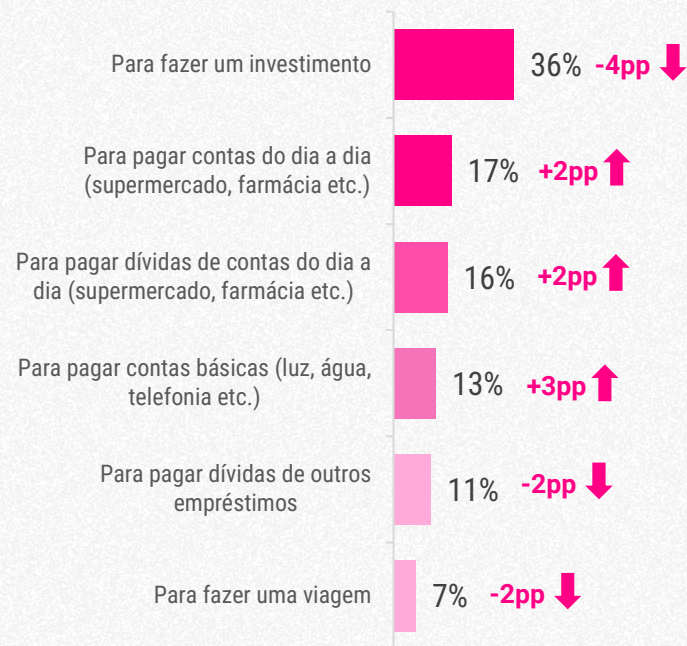
Valor Desejado



PERSPECTIVAS DE CRÉDITO

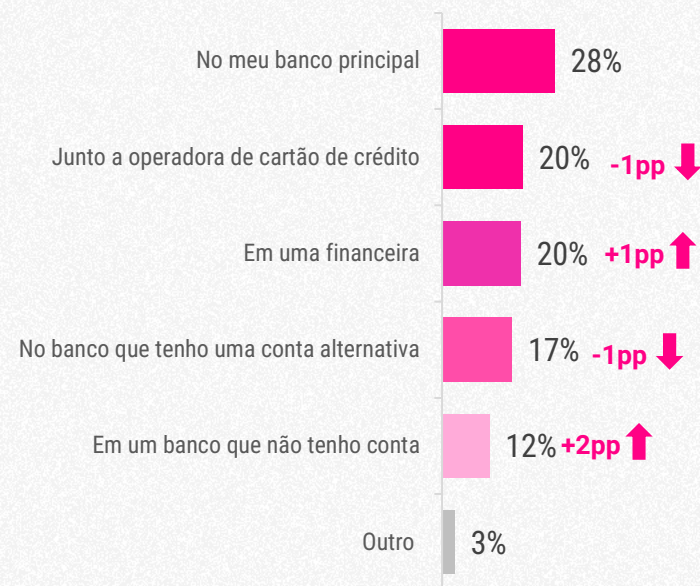
Fazer um investimento segue como a principal finalidade de crédito.

Finalidade do crédito



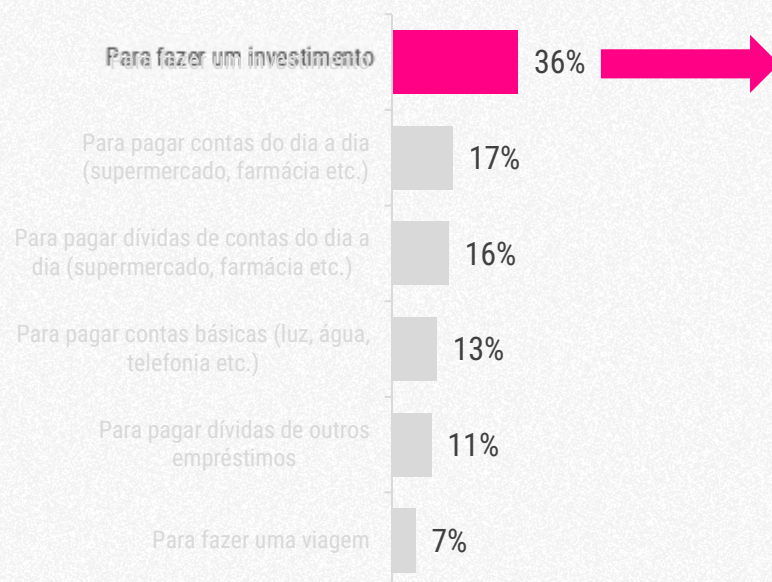
Os consumidores interessados em conseguir crédito nos próximos meses devem buscar principalmente nos seus **bancos principais ou operadora do cartão de crédito**.

Instituições Financeiras



PERSPECTIVAS DE CRÉDITO

QUEM VAI FAZER INVESTIMENTO COM CRÉDITO



PRETENSÃO DE INVESTIMENTO

