



MAPA
SERASA
CRÉDITO



O QUE É?

Levantamento mensal da Serasa que apresenta o **cenário do crédito no Brasil** a partir de dados da plataforma **Serasa Crédito** e da pesquisa mensal **Perspectivas de Crédito**.


VOCÊ VAI ENCONTRAR:

- Variação mês a mês do **Interesse e busca** por crédito
- **Motivadores** para a busca de cada tipo de crédito
- **Perfil dos consumidores** que buscam por crédito
- **Taxas** relacionadas a cada modalidade

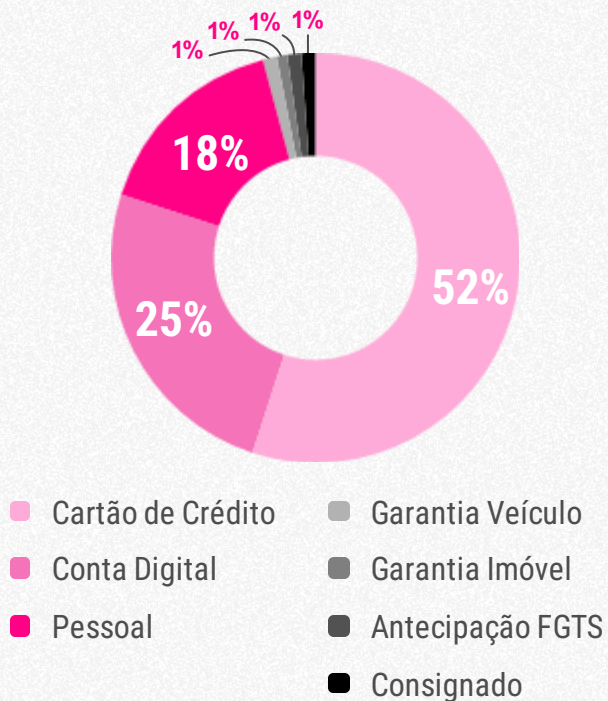


PERFIL DE CONSUMIDORES QUE BUSCAM POR CRÉDITO

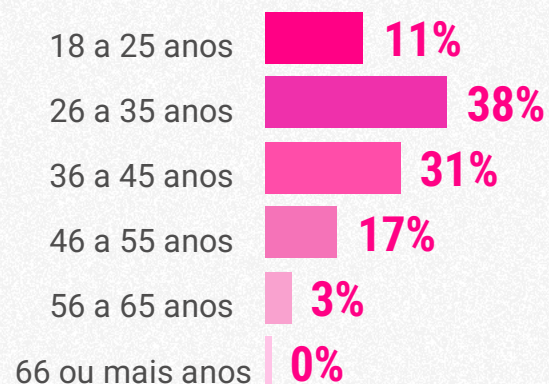
GÊNERO



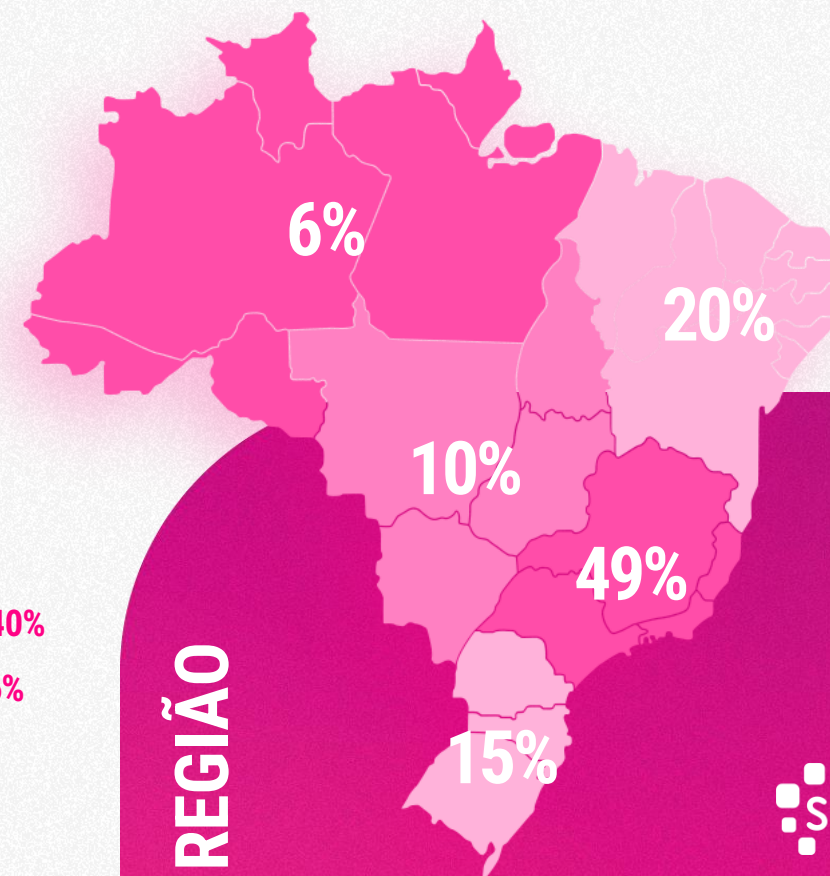
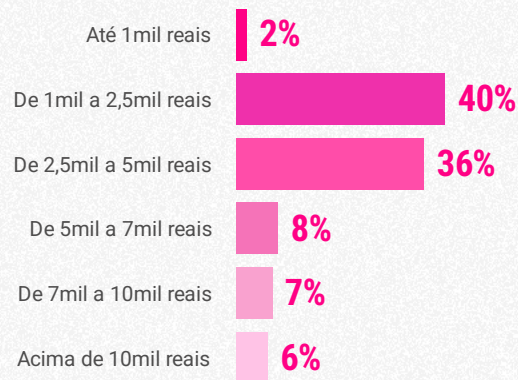
DISTRIBUIÇÃO POR PRODUTO



FAIXA ETÁRIA



RENDA INFORMADA



INFORMAÇÕES TÉCNICAS DA PESQUISA

GÊNERO

MULHERES

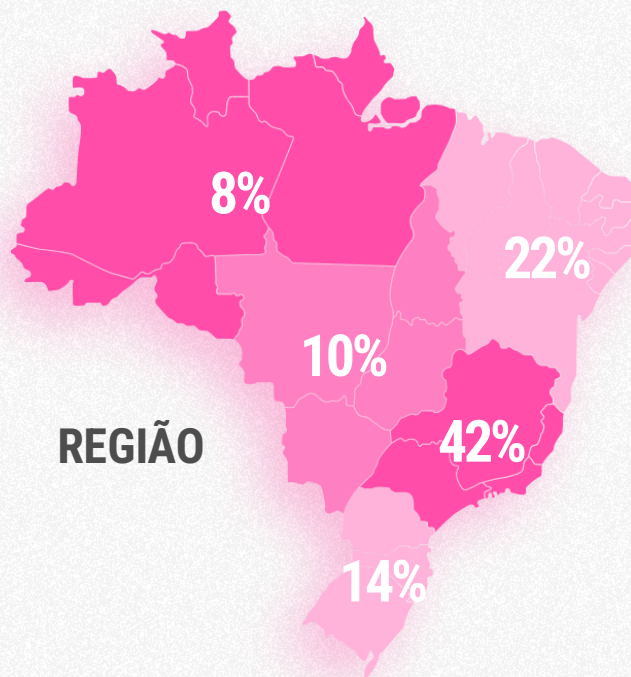
37%



HOMENS

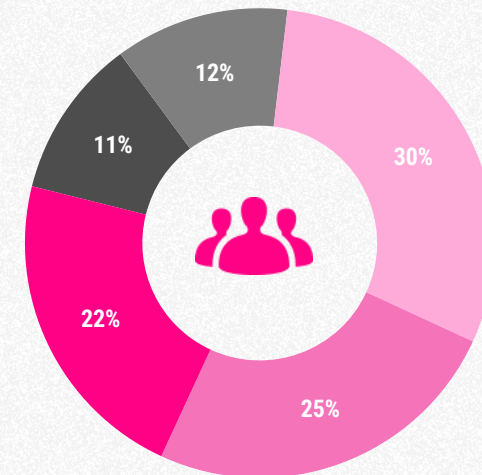
63%

1.396
entrevistas online

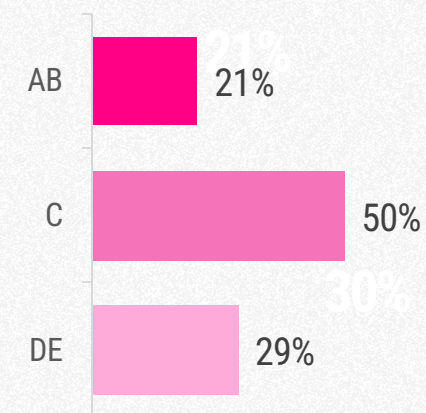


IDADE

- De 18 a 25 anos
- De 26 a 30 anos
- De 31 a 40 anos
- De 41 a 50 anos
- De 51 anos ou mais



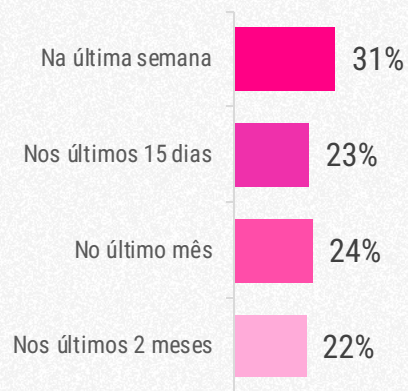
CLASSE SOCIAL*



*CRITÉRIO DE RENDA FAMILIAR

CARTÃO DE CRÉDITO

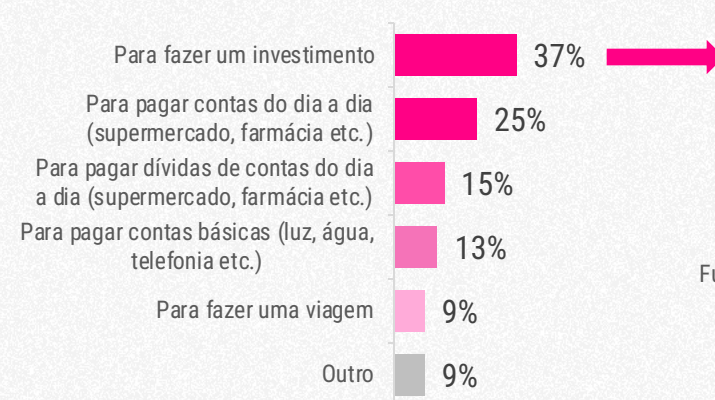
Simulação de crédito



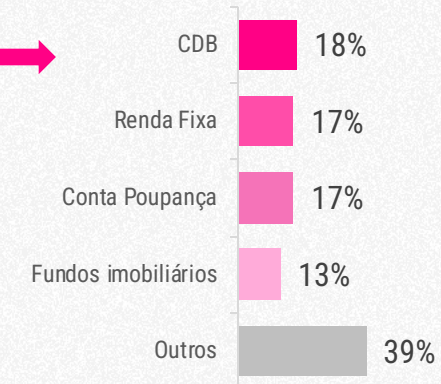
Valor simulado



Finalidade do crédito



Tipos de Investimentos



FONTE: PESQUISA PERSPECTIVAS DE CRÉDITO – FEVEREIRO DE 2024

Ofertas de Limite

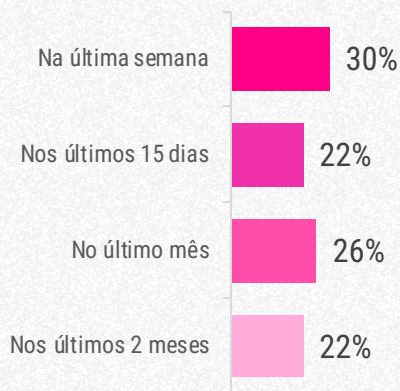
Limite (R\$)		
Mínimo	Médio	Máximo
R\$ 100	R\$ 1.404	R\$ 30.000

FONTE: PLATAFORMA SERASA CRÉDITO – FEVEREIRO DE 2024



EMPRÉSTIMO PESSOAL

Simulação de crédito



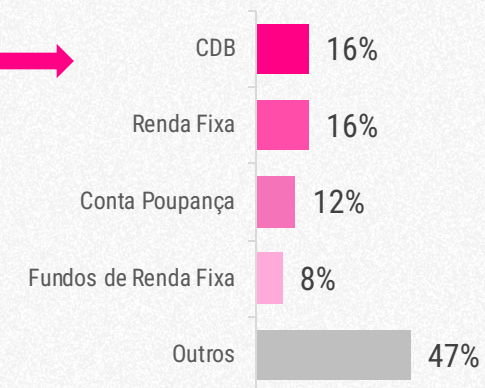
Valor simulado



Finalidade do crédito



Tipos de Investimentos



FONTE: PESQUISA PERSPECTIVAS DE CRÉDITO – FEVEREIRO DE 2024

Simulações – melhor opção

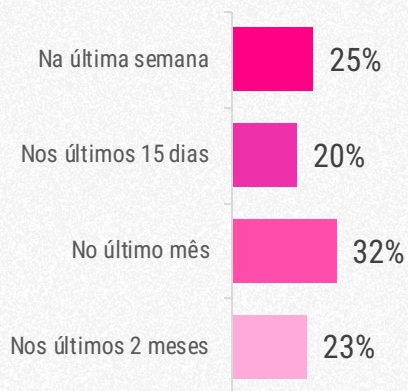
Faixa Simulação (R\$)	Taxa mensal (%)			CET mensal (%)			Prazo de Operação			Valor da Parcela Mensal
	Taxa Mínima	Taxa Média	Taxa Máxima	CET Mínima	CET Média	CET Máxima	Mínimo	Médio	Máximo	
R\$ 1.001 a R\$ 5.000	6,88%	15,53%	28,00%	7,22%	16,31%	23,80%	3 meses	9 meses	24 meses	R\$ 543

FONTE: PLATAFORMA SERASA CRÉDITO – FEVEREIRO DE 2024



EMPRÉSTIMO COM ANTECIPAÇÃO DE FGTS

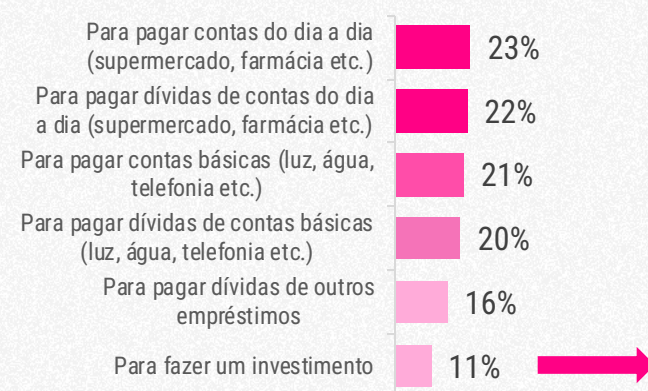
Simulação de crédito



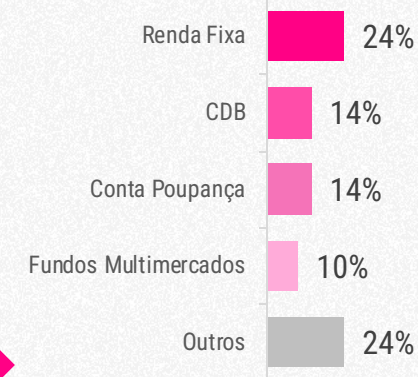
Valor simulado



Finalidade do crédito



Tipos de Investimentos



FONTE: PESQUISA PERSPECTIVAS DE CRÉDITO – FEVEREIRO DE 2024

Simulações – melhor opção

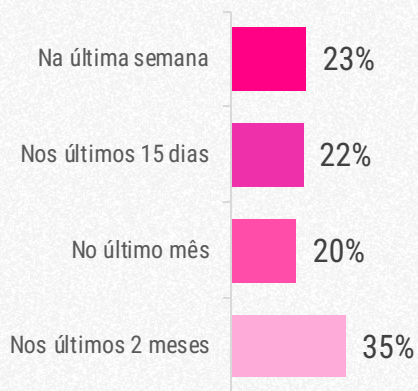
QUALQUER FAIXA DE VALOR DADO O RISCO DE CRÉDITO SER BAIXO PARA A INSTITUIÇÃO FINANCEIRA

FONTE: PLATAFORMA SERASA CRÉDITO – FEVEREIRO DE 2024

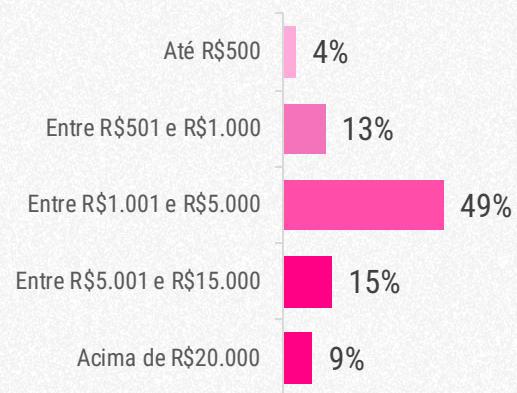


CRÉDITO CONSIGNADO

Simulação de crédito



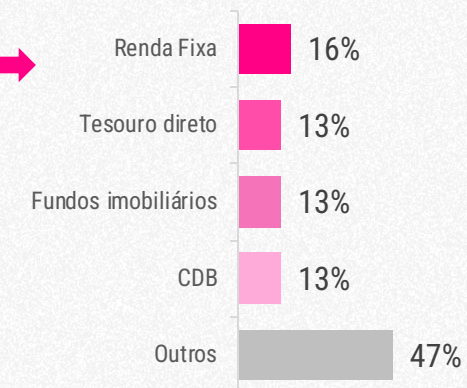
Valor simulado



Finalidade do crédito



Tipos de Investimentos



FONTE: PESQUISA PERSPECTIVAS DE CRÉDITO – FEVEREIRO DE 2024

Simulações – melhor opção

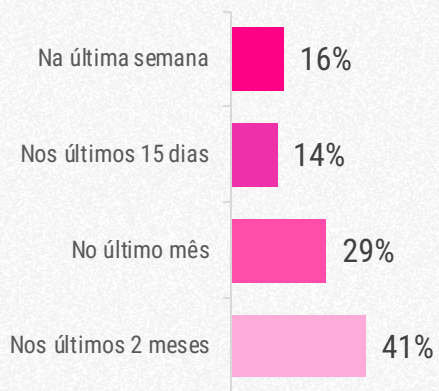
QUALQUER FAIXA DE VALOR DADO O RISCO DE CRÉDITO SER BAIXO PARA A INSTITUIÇÃO FINANCEIRA

FONTE: PLATAFORMA SERASA CRÉDITO – FEVEREIRO DE 2024

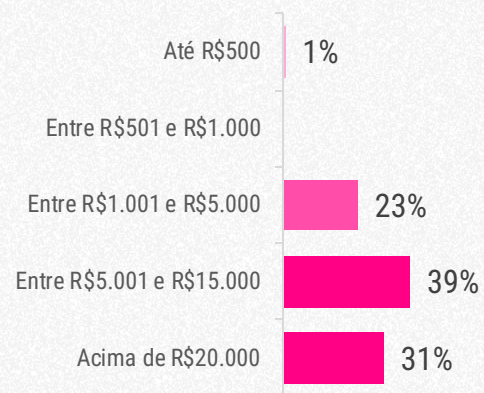


GARANTIA DE VEÍCULO

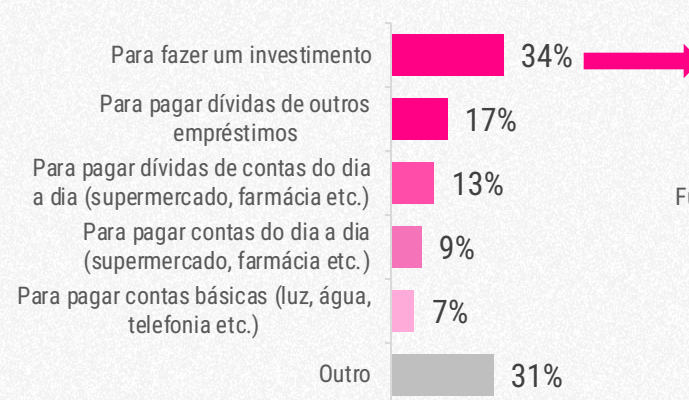
Simulação de crédito



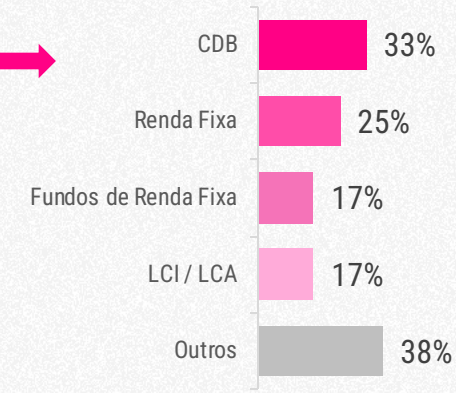
Valor simulado



Finalidade do crédito



Tipos de Investimentos



FONTE: PESQUISA PERSPECTIVAS DE CRÉDITO – FEVEREIRO DE 2024

Simulações – melhor opção

Faixa Simulação (R\$)	Taxa mensal (%)			CET mensal (%)			Prazo de Operação			Valor da Parcela Mensal
	Taxa Mínima	Taxa Média	Taxa Máxima	CET Mínima	CET Média	CET Máxima	Mínimo	Médio	Máximo	
R\$ 5.001 a R\$ 20.000	1,69%	3,61%	6,26%	1,88%	4,35%	8,90%	6 meses	29 meses	60 meses	R\$ 948

FONTE: PLATAFORMA SERASA CRÉDITO – FEVEREIRO DE 2024

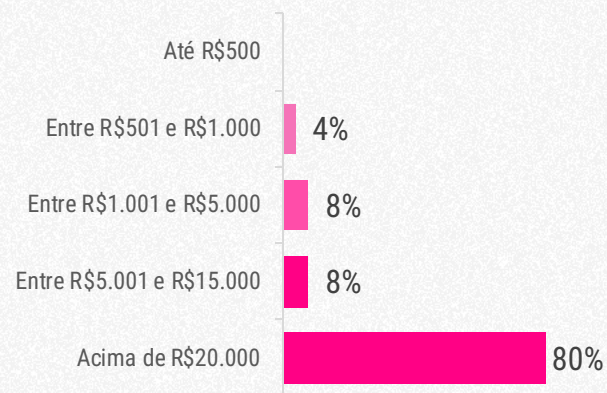


GARANTIA DE IMÓVEL

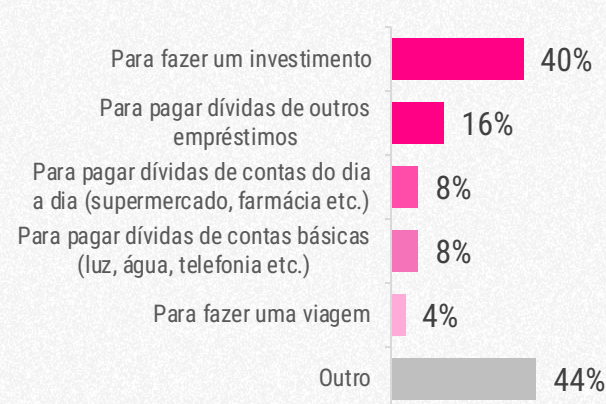
Simulação de crédito



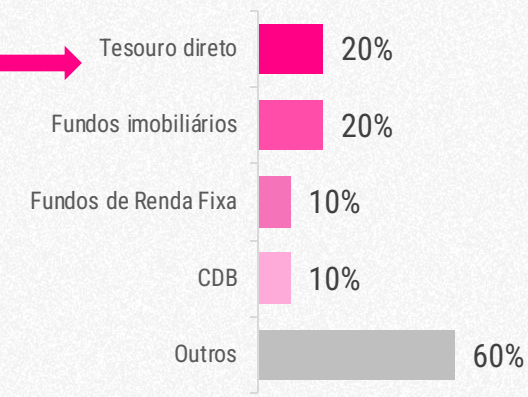
Valor simulado



Finalidade do crédito



Tipos de Investimentos



*Devido a base menor que 30, esses dados devem ser analisados de forma indicativa.

FONTE: PESQUISA PERSPECTIVAS DE CRÉDITO – FEVEREIRO DE 2024

Simulações – melhor opção

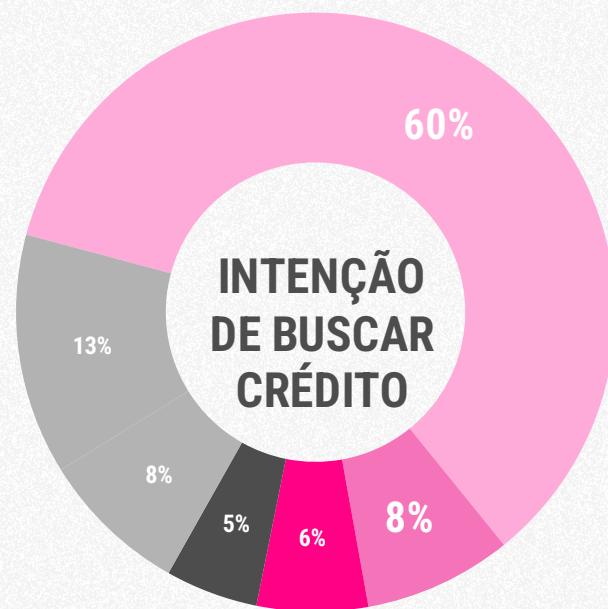
Faixa Simulação (R\$)	Taxa mensal (%)			CET mensal (%)			Prazo de Operação			Valor da Parcela Mensal
	Taxa Mínima	Taxa Média	Taxa Máxima	CET Mínima	CET Média	CET Máxima	Mínimo	Médio	Máximo	
R\$ 20.001 ou mais	1,05%	1,07%	1,33%	1,35%	2,77%	15,00%	10 meses	37 meses	240 meses	R\$ 2.363

FONTE: PLATAFORMA SERASA CRÉDITO – FEVEREIRO DE 2024



INTENÇÃO DE BUSCA DE CRÉDITO

- Sim, no próximo mês
- Sim, nos próximos 2 meses
- Sim, nos próximos 3 meses
- Sim, nos próximos 6 meses
- Sim, daqui mais de 6 meses
- Não pretendo buscar crédito



68%

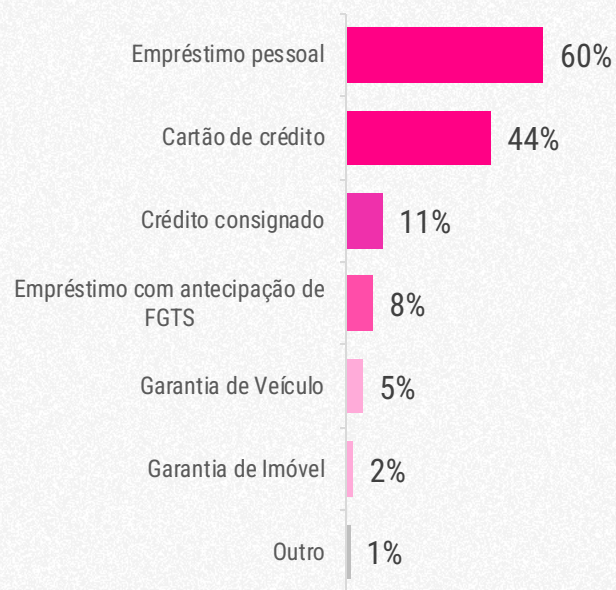
7 em cada 10

consumidores afirmam que devem buscar por crédito extra nos próximos 2 meses.

PERSPECTIVAS DE CRÉDITO

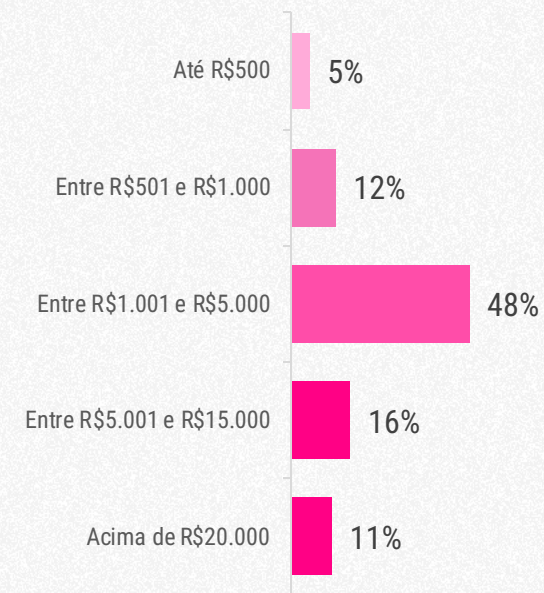
Entre quem pretende buscar um crédito nos próximos 2 meses, o **empréstimo pessoal e o cartão de crédito** têm maior destaque.

Tipo de crédito



O valor do crédito extra pretendido para os próximos meses se concentra na faixa entre **R\$ 1.000 e R\$5.000**.

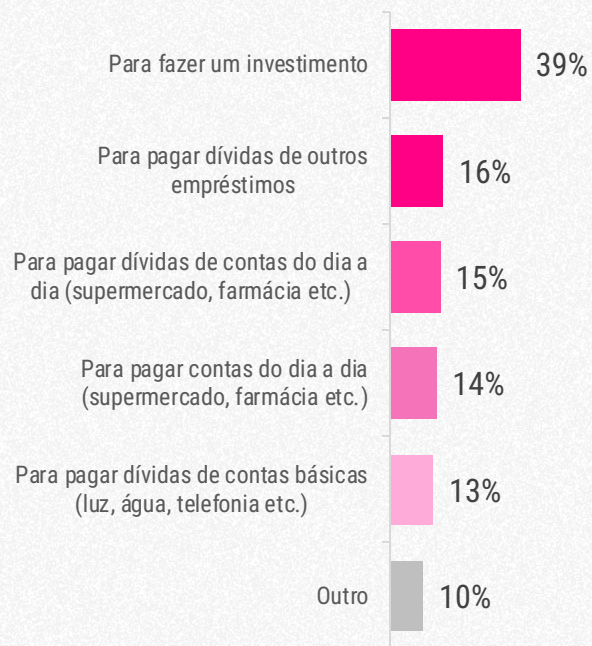
Valor Desejado



PERSPECTIVAS DE CRÉDITO

Pensando na finalidade do crédito, o destaque é para **fazer um investimento**.

Finalidade do crédito



Os consumidores interessados em conseguir crédito nos próximos meses devem buscar principalmente nos seus **bancos principais ou em uma financeira**.

Instituições Financeiras

